

รายงานสถานการณ์

การพนัน

ในสังคมไทย

ปี 2562



## โครงการศึกษา

### สถานการณ์ พฤติกรรม และผลกระทบการพนัน

### ในประเทศไทย ประจำปี 2562

- เก็บรวบรวมข้อมูลกับประชาชนทั่วไปที่มีอายุ 15 ปีขึ้นไป ใน 77 จังหวัด
- ประยุกต์ใช้การสุ่มตัวอย่างแบบแบ่งกลุ่มเชิงชั้นภูมิหลายชั้น และกำหนดลักษณะตัวอย่างให้สอดคล้องกับประชากร เป้าหมายจริง รวมจำนวนทั้งสิ้น 44,050 ตัวอย่าง
- เก็บข้อมูลระหว่างเดือน เมษายน ถึง กรกฎาคม 2562

ดำเนินการสำรวจและประมวลผลข้อมูล โดย  
ศูนย์วิจัยเพื่อการพัฒนาสังคมและธุรกิจ

**SAB**

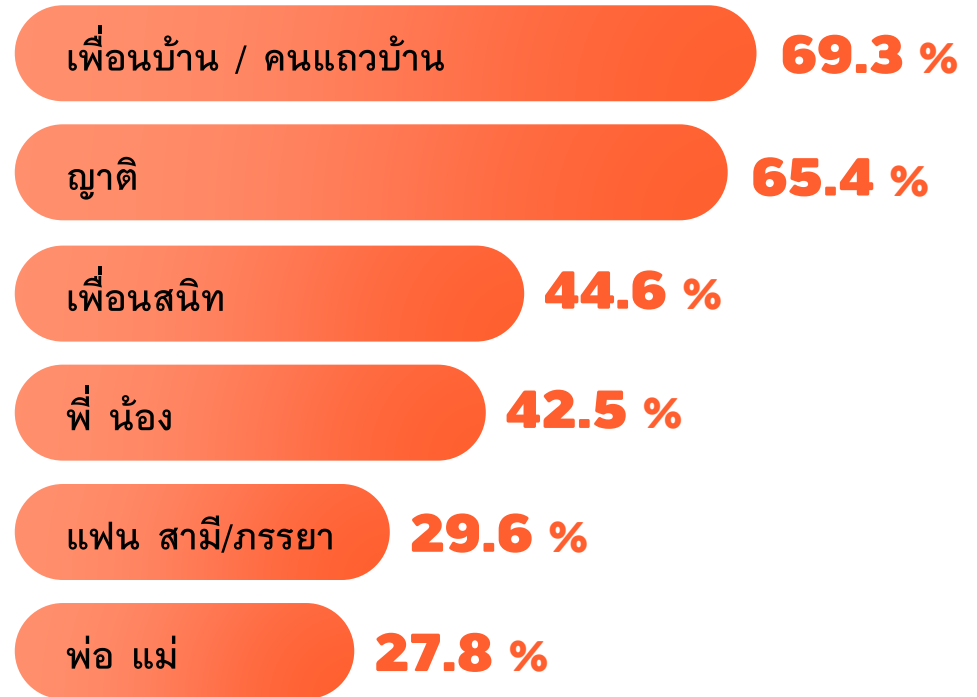
Research Centre for Social and Business Development Co.,Ltd.



1

ประสบการณ์  
การเล่นการพนัน  
ของ คนไทย

# คนรอบตัวต่างก็เล่น...**การพนัน** ?



ร้อยละของกลุ่มตัวอย่าง ที่ระบุบุคคลที่พบเห็นว่าเล่นการพนัน

# ทัศนคติ ที่คนไทยมีต่อการพนัน

เห็นด้วย

ไม่แน่ใจ

ไม่เห็นด้วย

การซื้อสลากกินแบ่งรัฐบาล  
ไม่ถือว่าเป็นการพนัน

53.5

13.7

32.8

การซื้อหวยใต้ดิน  
ไม่ถือว่าเป็นการพนัน

26.4

15.1

58.5

ประเทศไทยควรเปิดพนันทายผล  
ฟุตบอลอย่างถูกกฎหมาย

27.2

18.3

54.5

ประเทศไทยควรเปิดบ่อนคาสีโน  
อย่างถูกกฎหมาย

30.5

18.4

51.1

หากเปลี่ยนการพนัน  
ที่เคยผิดกฎหมายให้ถูกกฎหมาย  
จะมีผลทำให้คนเล่นพนันเพิ่มขึ้น

59.3

23.2

17.5

การชิงโชค ซึ่งรางวัลจากการซื้อสินค้า  
ถือว่าเป็นการพนันลักษณะหนึ่ง

21.5

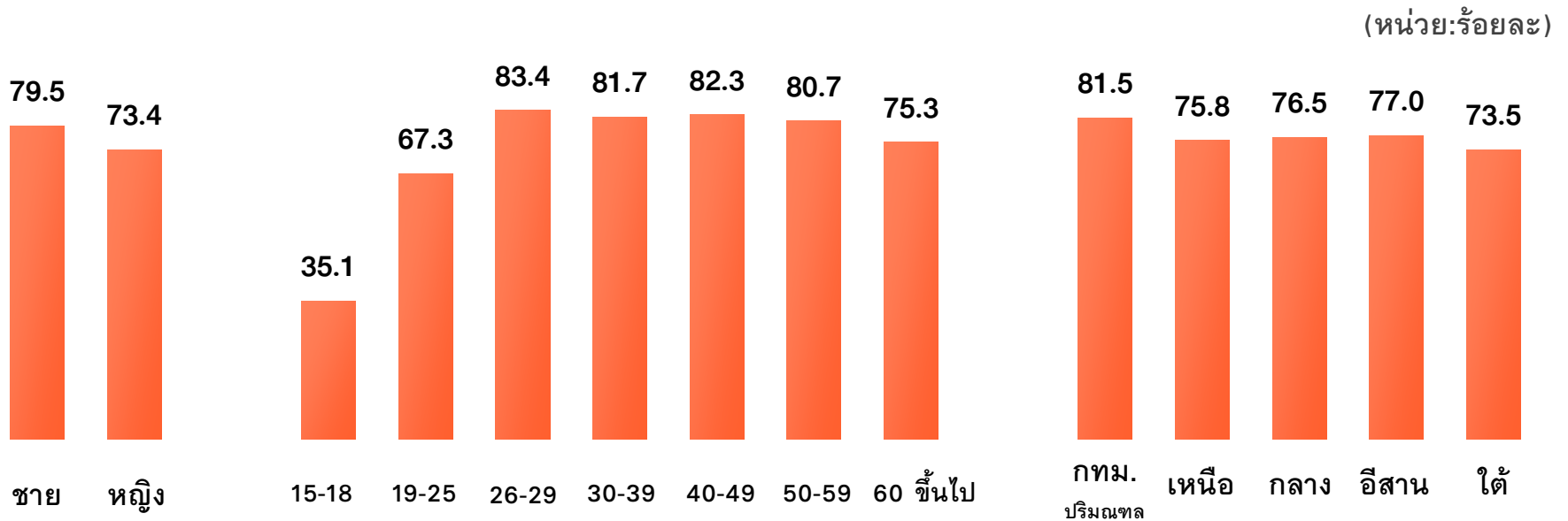
33.4

45.1

ร้อยละของกลุ่มตัวอย่าง จำแนกตามทัศนคติมีต่อการพนันในประเด็นต่างๆ

(หน่วย: ร้อยละ)

คนไทยอายุ 15 ปี ขึ้นไป **76.3 %**  
หรือประมาณ **40.693** ล้านคน  
มีประสบการณ์ **เคยเล่นการพนัน**



ร้อยละของกลุ่มตัวอย่างที่ระบุว่า มีประสบการณ์เล่นการพนันในชีวิตที่ผ่านมา **จำแนกตามเพศ ช่วงอายุ และพื้นที่**

พืชน้ำลอย  
ฟุตบอล  
**18.8 %**

**5**

พืชน้ำ  
**44.7 %**

**3**

สลาก  
กินแบ่งรัฐบาล  
**82.9 %**

**1**

ควยไต้ตีน  
**76.4 %**

**2**

โฮโล โปบีน  
น้ำเต้าปูลา  
**25.1 %**

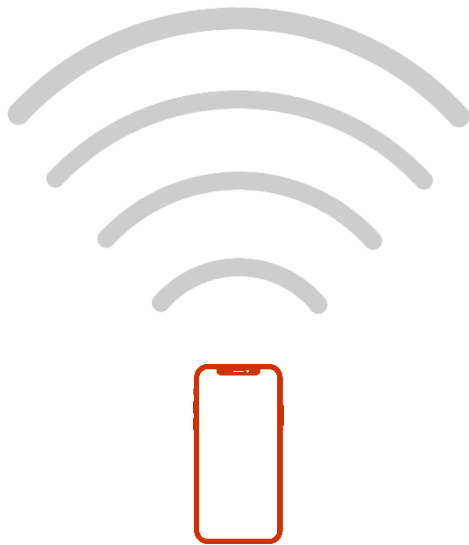
**4**

คนไทยมี **ประสบการณ์**  
เคยเล่นการพนันอะไรบ้าง ?

คนไทยมีประสบการณ์เคยเล่นการพนัน  
เฉลี่ยคนละ **3** ประเภท  
สูงสุด **16** ประเภท

ร้อยละของกลุ่มตัวอย่างที่ระบุว่า มีประสบการณ์เล่นการพนันในชีวิตที่ผ่านมา  
จำแนกตามประเภทการพนัน

**7.7 %** ของคนที่มีประสบการณ์เคยเล่นการพนัน  
หรือประมาณ **3.19** ล้านคน  
เคยเล่นการพนันผ่านช่องทาง **ออนไลน์**



สมาร์ทโฟน  
**95.3 %**



คอมพิวเตอร์ / โน้ตบุ๊ก  
**11.9 %**



แท็บเล็ต  
**6 %**

ร้อยละของกลุ่มตัวอย่างที่ระบุการเคยเล่นพนันผ่านช่องทางออนไลน์ **จำแนกตามอุปกรณ์ที่ใช้**




# เมื่อเริ่มเล่นการพนันเป็น **ครั้งแรก** ?

เริ่มเล่นการพนันครั้งแรก  
อายุต่ำสุด **7 ปี** สูงสุด **62 ปี**

**50.2 %** เริ่มเล่นพนันครั้งแรก  
ก่อนอายุ **20 ปี**

24 ปี



22 ปี



อายุเฉลี่ยที่เริ่มเล่นพนันครั้งแรก  
จำแนกตามเพศ

เสียงโชค / อยากลอง **25.6 %**

อยากได้เงิน **22.7 %**

เพื่อความตื่นเต้นเพลิดเพลิน **14.7 %**

เล่นตามคนใกล้ชิด **13.5 %**

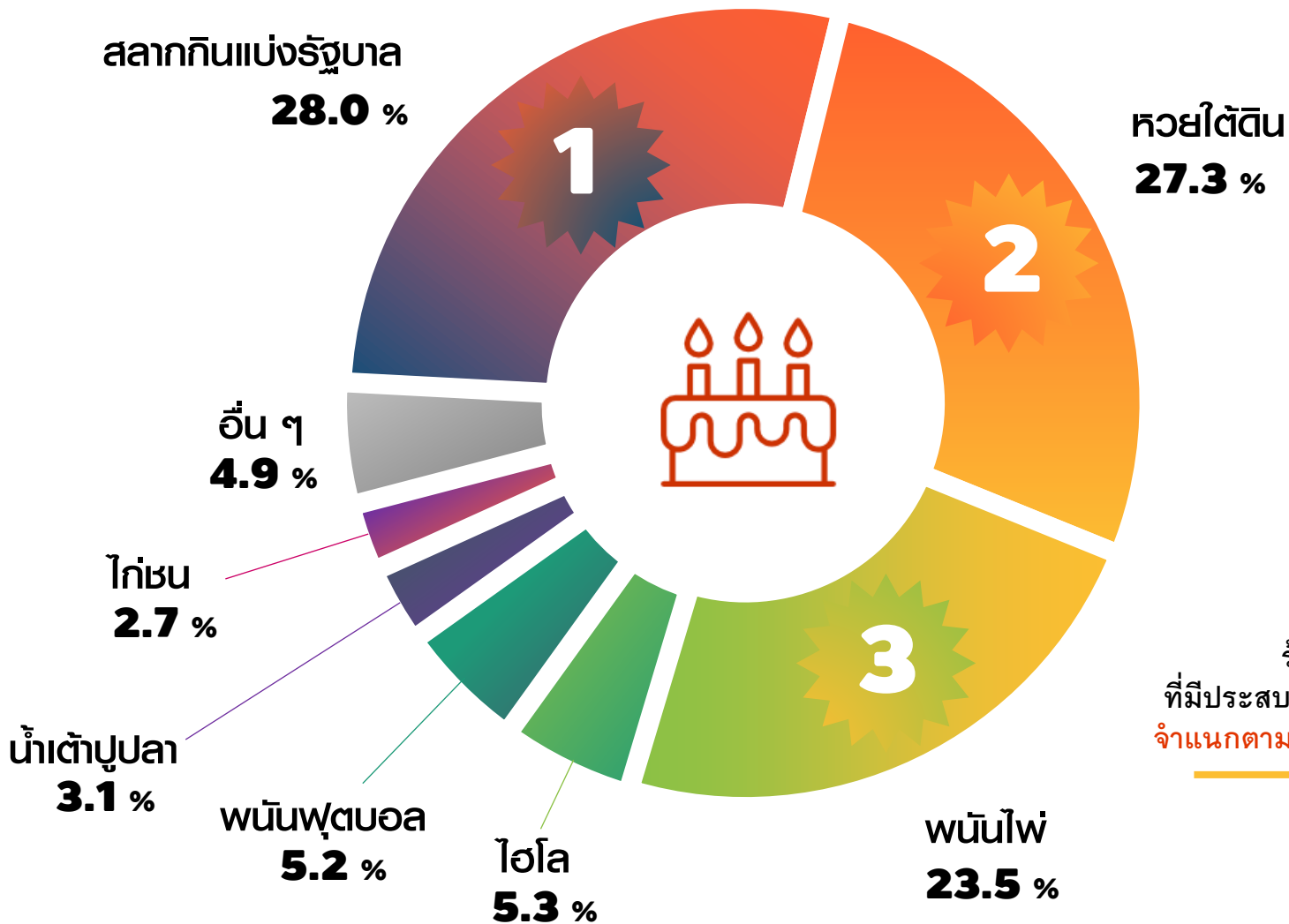
มีคนชักชวน **11.2 %**

คิดว่าจะมีโอกาส  
ชนะมาก **5.2 %**

มีแหล่งที่เล่น  
อยู่ใกล้ๆ **4.5 %**

ร้อยละของกลุ่มตัวอย่าง  
ที่มีประสบการณ์เคยเล่นพนัน  
จำแนกตามเหตุผล  
ของการเล่นพนันครั้งแรก

# เริ่มเล่นพนันครั้งแรกกับ **การพนันชนิดใด** ?



ร้อยละของกลุ่มตัวอย่าง  
ที่มีประสบการณ์เคยเล่นการพนัน  
จำแนกตามการพนันที่เล่นครั้งแรก



2

สถานการณ์  
การเล่นการพนัน  
ปี 2562

# ประมาณการจำนวนคนไทยที่เล่นการพนันในปี 2562

**57 %** ของคนไทยที่มีอายุ 15 ปี ขึ้นไป  
เล่นการพนันในปี 2562  
หรือคิดเป็นจำนวน **30.420** ล้านคน

เพิ่มจากปี '60 **5.2 %**  
หรือเพิ่มขึ้น **1.490** ล้านคน

มี นักพนันหน้าใหม่ หรือคนที่ไม่เคยเล่นพนันมาก่อน  
แต่เพิ่งเริ่มเล่นพนันเป็นครั้งแรกในปี 2562  
**719,567** คน

มากกว่านักพนันหน้าใหม่ใน ปี '60  
ที่มีจำนวน **628,801** คน  
หรือเพิ่มขึ้น **14.43 %**



# สัดส่วนและประมาณการ คนที่เล่นการพนันในปี 2562 จำแนกตามภูมิภาค

ภาคเหนือ 52.0 %  
5.204 ล้านคน

เพิ่มจากปี '60  
1.635 แสนคน

ภาคกลาง 50.6 %  
5.588 ล้านคน

เพิ่มจากปี '60  
2.591 แสนคน

ภาคใต้ 54.4 %  
4.094 ล้านคน

เพิ่มจากปี '60  
2.046 แสนคน

ภาคอีสาน 58.9 %  
10.913 ล้านคน

เพิ่มจากปี '60  
4.041 แสนคน

กรุงเทพฯ ปริมณฑล 58.3 %  
4.622 ล้านคน

เพิ่มจากปี '60  
4.183 แสนคน

สัดส่วนของผู้ที่เล่นการพนันในปี 2562  
ต่อประชากรในภูมิภาคนั้นๆ และ  
ประมาณการจำนวนคนที่เล่นการพนัน  
จำแนกตามภูมิภาค

# ประมาณการจำนวนคนที่เล่นการพนัน ปี 2562 จำแนกตามช่วงอายุและเพศ



เยาวชนอายุ 15-25 ปี

3.784 ล้านคน

เพิ่มจากปี '60 1.346 แสนคน



ผู้สูงอายุ 60 ปี ขึ้นไป

3.357 ล้านคน

เพิ่มจากปี '60 เล็กน้อย



ผู้หญิง

15.179 ล้านคน

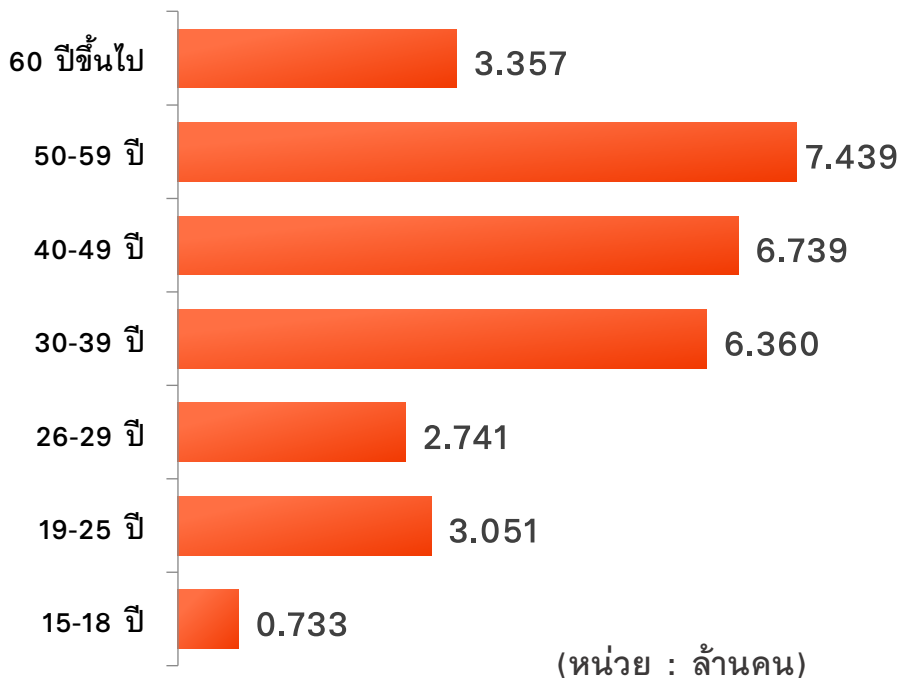
เพิ่มจากปี '60 8.559 แสนคน



ผู้ชาย

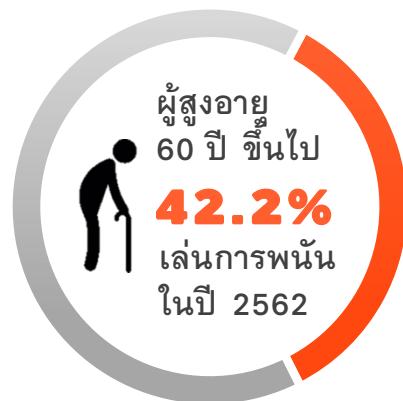
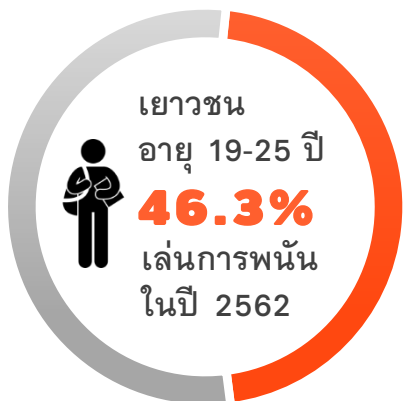
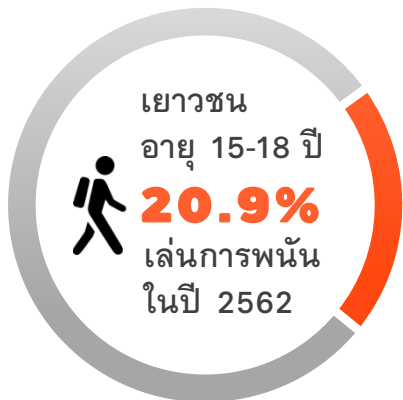
15.242 ล้านคน

เพิ่มจากปี '60 6.341 แสนคน



ประมาณการจำนวนคนไทย  
ที่เล่นการพนันในปี 2562  
จำแนกตามช่วงอายุ

สัดส่วนนักพนัน ปี '62  
ใน กลุ่มเสี่ยงต่าง ๆ



ประมาณการจำนวนนักพนัน ในการพนัน 5 อันดับแรก

อันดับ

1	หวยใต้ดิน	319,096 คน
2	สลากกินแบ่งรัฐบาล	268,012 คน
3	พนันไพ่	236,176 คน
4	พนันทายผลฟุตบอล	176,311 คน
5	ไฮโล โปป้อน น้ำเต้าปูปลา	63,095 คน

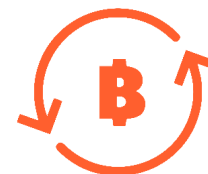
อันดับ

1	สลากกินแบ่งรัฐบาล	1,953,716 คน
2	หวยใต้ดิน	1,431,947 คน
3	พนันทายผลฟุตบอล	723,107 คน
4	พนันไพ่	660,485 คน
5	ไฮโล โปป้อน น้ำเต้าปูปลา	250,116 คน

อันดับ

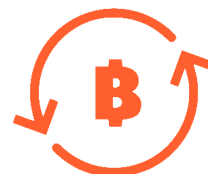
1	สลากกินแบ่งรัฐบาล	2,568,716 คน
2	หวยใต้ดิน	2,012,977 คน
3	พนันไพ่	302,342 คน
4	วัวชน ไก่ชน	160,310 คน
5	ไฮโล โปป้อน น้ำเต้าปูปลา	130,339 คน

ประมาณการวงเงินพนัน ปี '62  
จำแนกตามกลุ่มอายุ



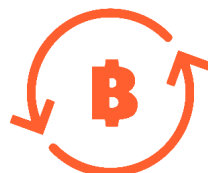
เยาวชน 15-18 ปี  
วงเงินพนัน

**10,200 ล้านบาท**



เยาวชน 19-25 ปี  
วงเงินพนัน

**58,878 ล้านบาท**




ผู้สูงอายุ 60 ปี ขึ้นไป  
วงเงินพนัน

**57,131 ล้านบาท**

# ประเภทการพนันที่คนไทยเล่นในปี 2562

( หน่วย : คน )

ประเภทการพนัน	ประมาณการ จำนวนนักพนัน	เพิ่มขึ้นจากปี '60 
สลากกินแบ่งรัฐบาล	22,749,180	1,315,076
หวยใต้ดิน	17,737,383	413,273
พนันไพ่	4,446,213	327,626
พนันทายผลฟุตบอล	3,463,506	986,894
ไฮโล / โปบั้น / น้ำเต้าปูปลา	1,980,872	893,438
วัวชน / ไก่ชน	1,360,080	193,732
มวยหรือมวยตุ้	1,069,125	463,912
หวยหุ้น	566,972	n/a
พนันบิงโก	147,634	n/a
จับยี่กี / หวยป้องกัน	104,615	n/a
สลาก / หวยต่างประเทศ	78,578	n/a
อื่นๆ เช่น ม้าแข่ง ตู๋ม้า ตู๋เกม ทายผลกีฬาอีสปอร์ต	308,699	n/a

เฉลี่ย 2 ประเภท/คน สูงสุด 13 ประเภท/คน





3

สลาภ

กินแบ่งรัฐบาล

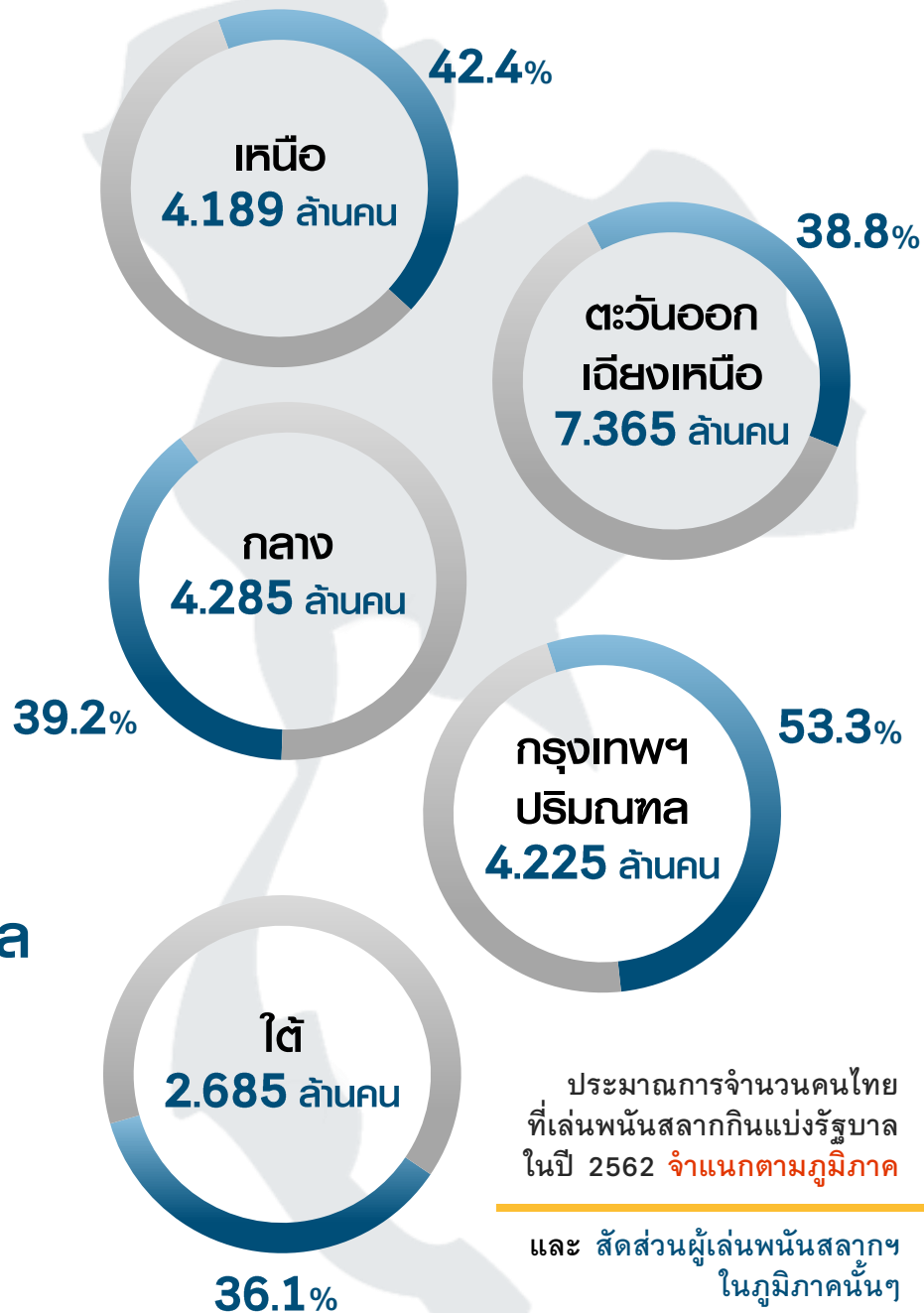
ปี 2562

คนไทยเล่นการพนัน  
สลากกินแบ่งรัฐบาล ในปี 2562  
**42.7 %** หรือคิดเป็นจำนวน  
**22.749 ล้านคน**

เพิ่มจากปี '60 **6.1 %**  
หรือเพิ่มขึ้น **1.315 ล้านคน**

วงเงินหมุนเวียนในตลาด  
การพนัน สลากกินแบ่งรัฐบาล  
**150,486 ล้านบาท**

เพิ่มจากปี '60 **9,937 ล้านบาท**



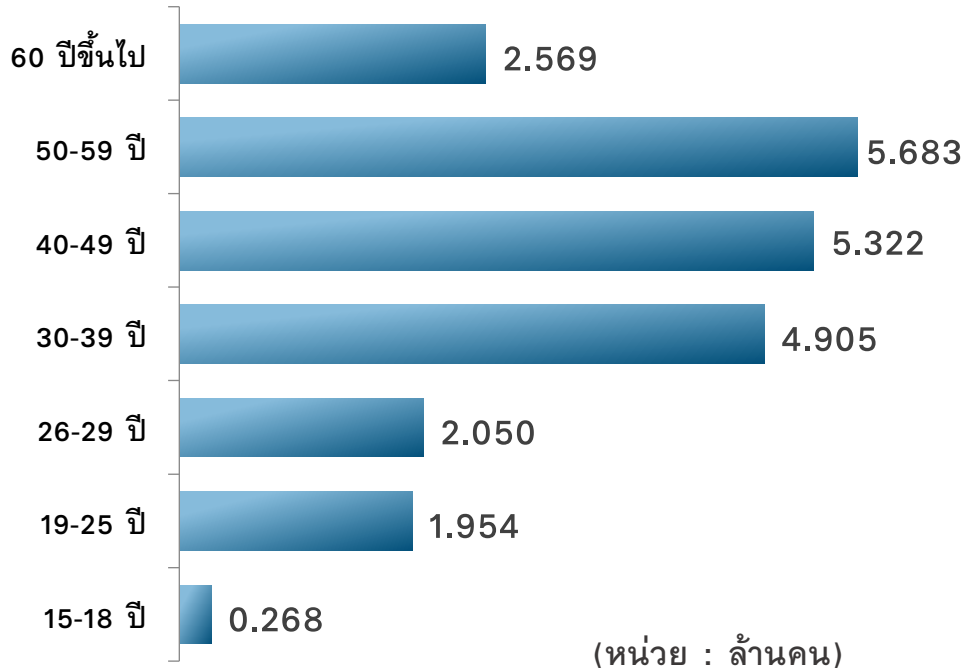
# ประมาณการจำนวน นักพนันสลากกินแบ่งรัฐบาล ปี 2562



เยาวชนอายุต่ำกว่า 20 ปี  
**4.722** แสนคน



นักพนันสลากฯ  
หน้าใหม่ **3.242** แสนคน



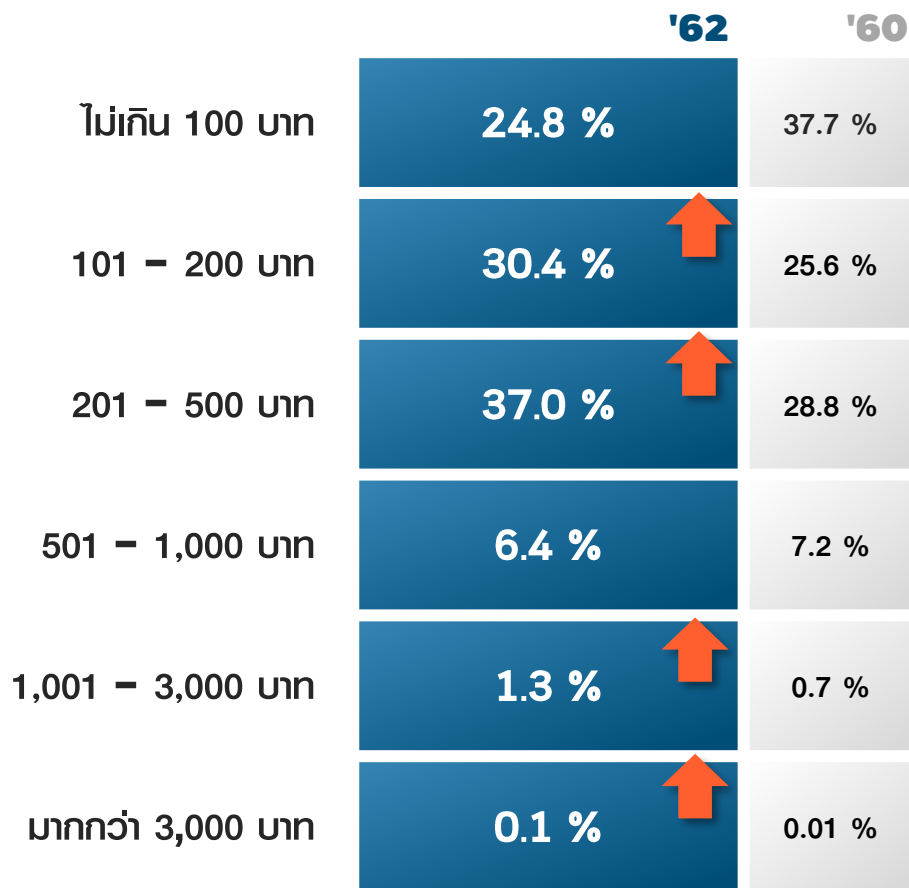
ผู้หญิง  
**11.899** ล้านคน



ผู้ชาย  
**10.851** ล้านคน

ประมาณการจำนวนคนไทย  
ที่เล่นพนันสลากกินแบ่งรัฐบาลในปี 2562  
จำแนกตามช่วงอายุ

## จำนวนเงินที่ซื้อสลากกินแบ่งรัฐบาล โดยเฉลี่ยต่องวด

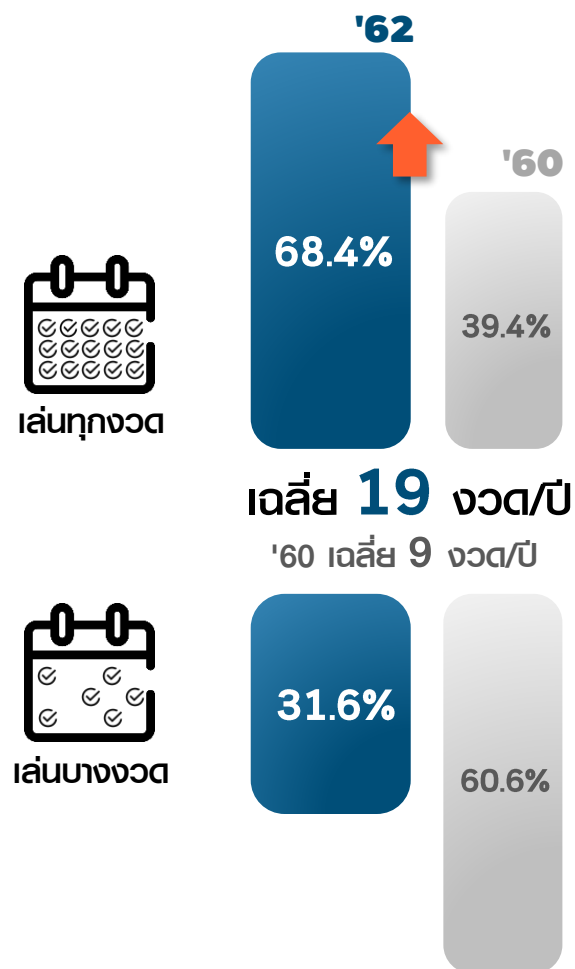


เฉลี่ย 314 บาท/งวด

เฉลี่ยต่องวด ต่ำสุด 80 บาท สูงสุด 50,000 บาท

ร้อยละของผู้ซื้อสลากกินแบ่งรัฐบาล ในปี 2562  
จำแนกตามจำนวนเงินที่ซื้อ เฉลี่ยต่องวด

## ความถี่ของการซื้อ สลากกินแบ่งรัฐบาล



ร้อยละของผู้ซื้อสลากกินแบ่งรัฐบาล ในปี 2562  
จำแนกตามความถี่ที่เล่น



4



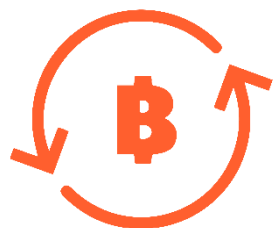
ทฤษฎีสารสนเทศ

ปี 2562

คนไทยเล่นการพนัน  
 หวยใต้ดิน ในปี 2562  
 **33.3 %** หรือคิดเป็นจำนวน  
 **17.737** ล้านคน

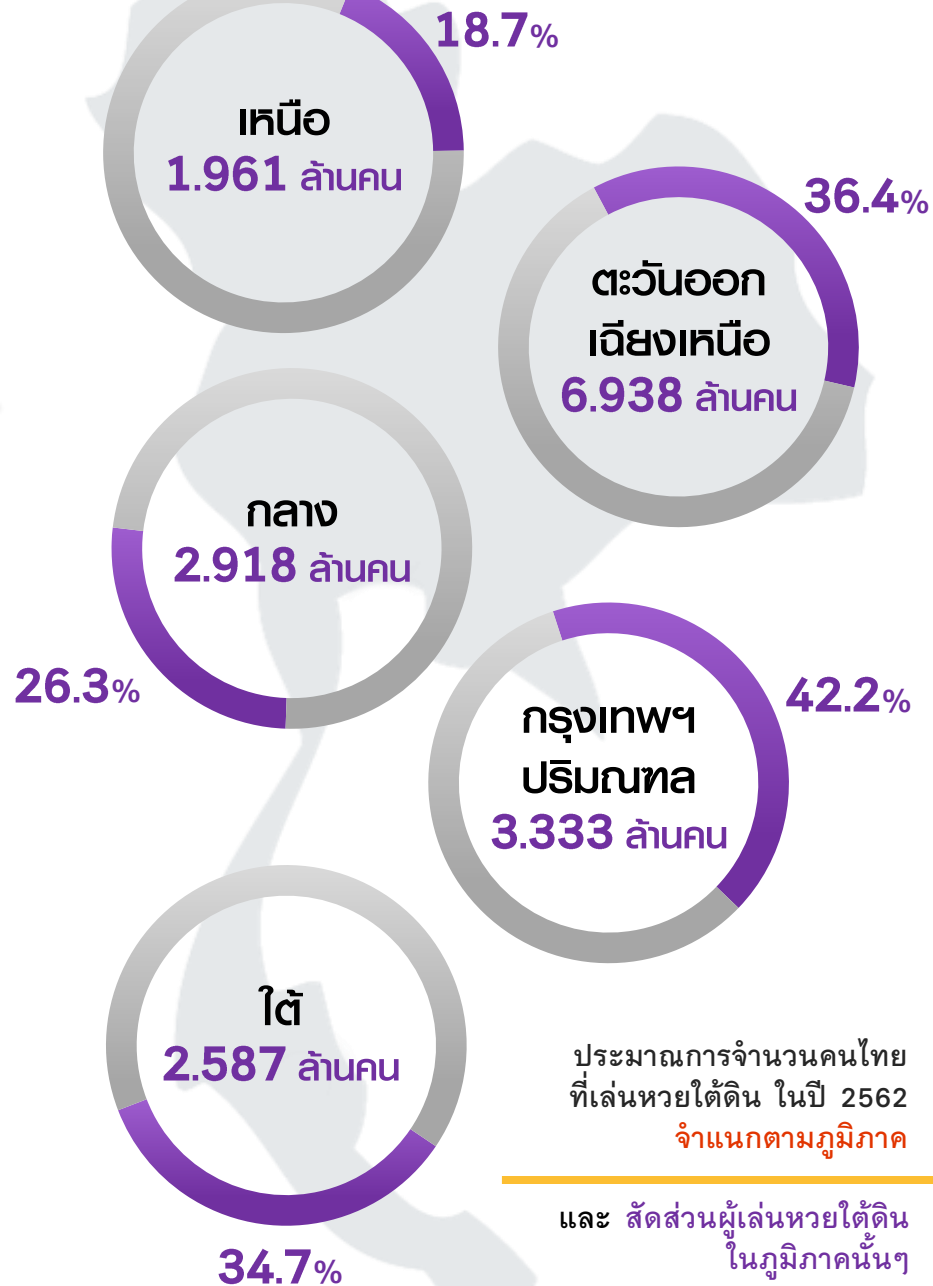
เพิ่มจากปี '60 **2.4 %**  
 หรือเพิ่มขึ้น **4.133** แสนคน

**73.6 %** ของคนที่เล่นหวยใต้ดิน  
 หรือประมาณ **13.056** ล้านคน  
 เล่นพนัน **หลากหลายแบบๆ** ควบคู่ไปด้วย



วงเงินหมุนเวียนในตลาด  
 การพนัน หวยใต้ดิน  
 **153,158** ล้านบาท

เพิ่มจากปี '60 **18,015** ล้านบาท



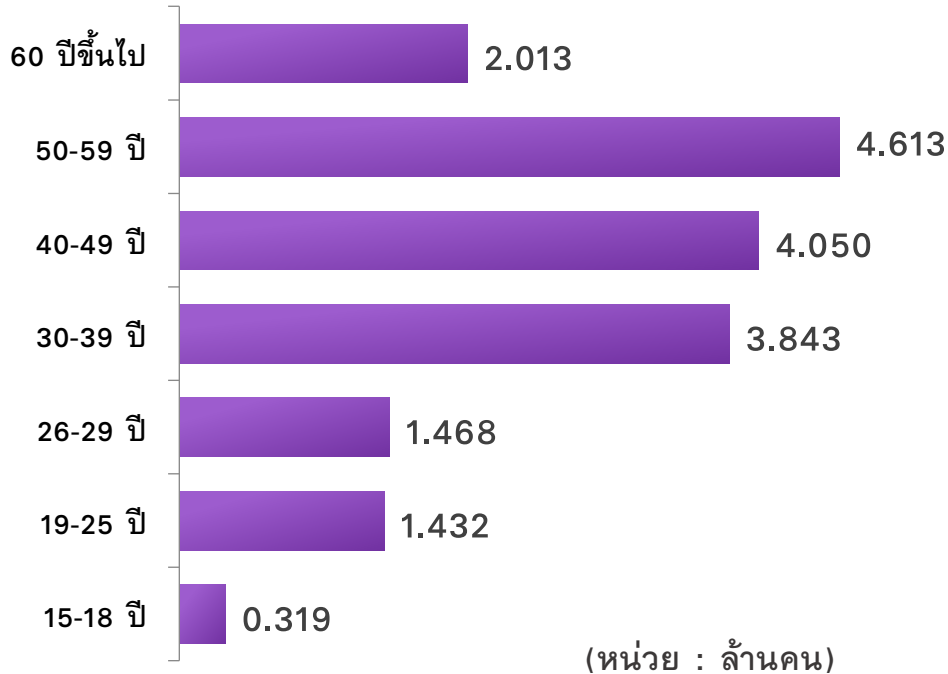
# ประมาณการจำนวน นักพนันหวยใต้ดิน ปี 2562



เยาวชน 18 - 25 ปี  
1.751 ล้านคน



นักพนันหวยใต้ดิน  
หน้าใหม่ 2.124 แสนคน



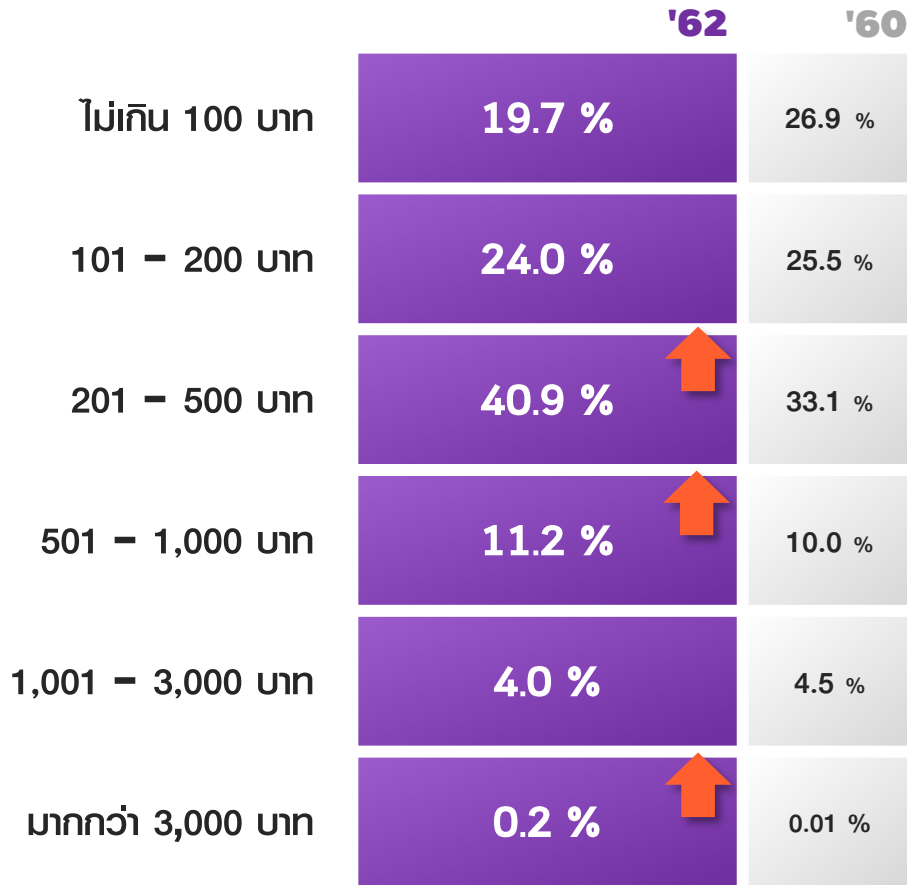
ผู้หญิง  
9.896 ล้านคน



ผู้ชาย  
7.841 ล้านคน

ประมาณการจำนวนคนไทย  
ที่เล่นหวยใต้ดินในปี 2562  
จำแนกตามช่วงอายุ

## จำนวนเงินที่ซื้อหวยใต้ดิน โดยเฉลี่ยต่องวด

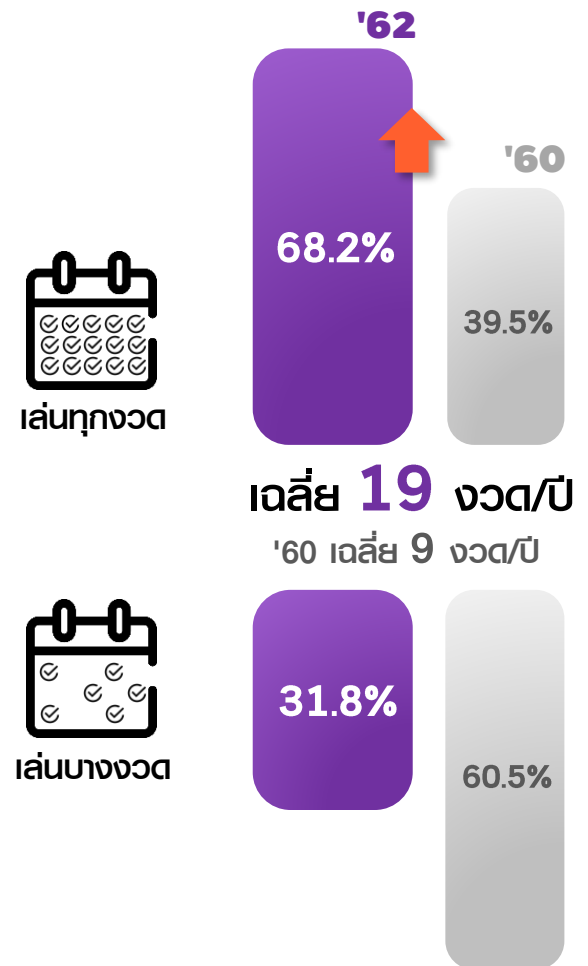


เฉลี่ย 405 บาท/งวด

เฉลี่ยต่องวด ต่ำสุด 10 บาท สูงสุด 10,000 บาท

ร้อยละของผู้ซื้อหวยใต้ดิน ในปี 2562  
จำแนกตามจำนวนเงินที่ซื้อ เฉลี่ยต่องวด

## ความถี่ของการซื้อ หวยใต้ดิน



ร้อยละของผู้ซื้อหวยใต้ดิน ในปี 2562  
จำแนกตามความถี่ที่เล่น



5

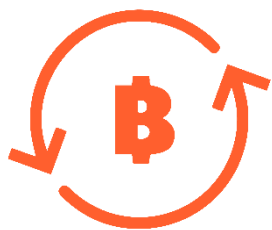
พินิตยาพา

ฟุตบอล

ปี 2562


คนไทย ในปี 2562 เล่น  
พนันทายผลฟุตบอล  
**6.49 %** หรือคิดเป็นจำนวน  
**3.464 ล้านคน**

เพิ่มจากปี '60 **39.8 %**  
หรือเพิ่มขึ้น **9.869** แสนคน



วงเงินหมุนเวียนในตลาด  
การพนันทายผลฟุตบอล  
**160,542** ล้านบาท

เพิ่มจากปี '60 **20,525** ล้านบาท



# ประมาณการจำนวน นักพนักงายพลฟุตบอล ปี 2562



เยาวชน 18 - 25 ปี

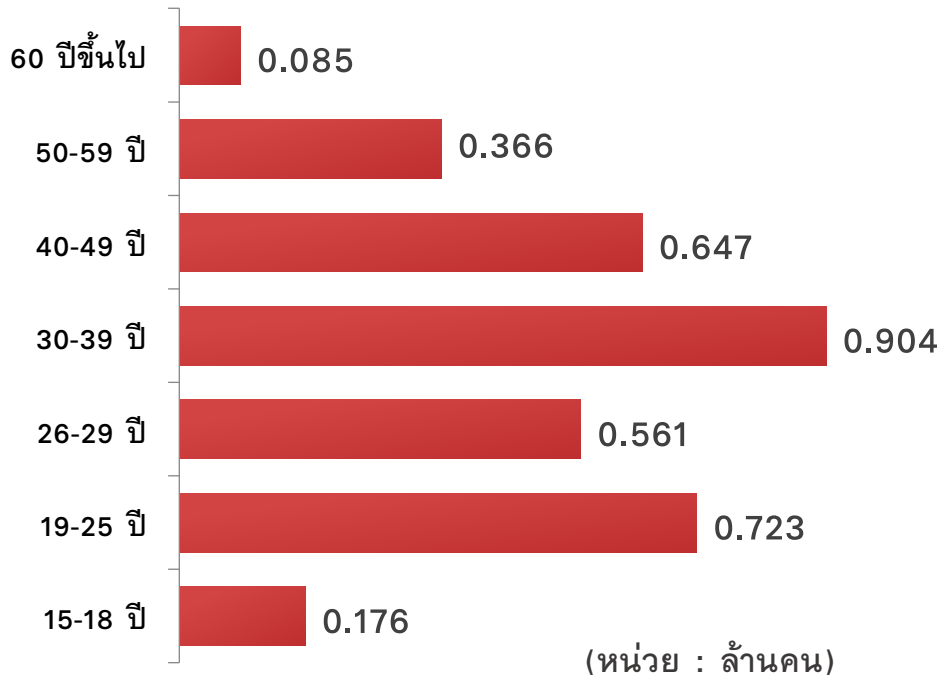
**0.899** ล้านคน



นักพนักงายพลฟุตบอล

หน้าใหม่ **2.115** แสนคน

เพิ่มขึ้นจากนักพนักงายพลฟุตบอลหน้าใหม่  
ของปี '60 ถึง **80.3%**



ประมาณการจำนวนคนไทย  
ที่เล่นพนักงายผลฟุตบอลในปี 2562  
จำแนกตามช่วงอายุ



ผู้ชษย

**3.031** ล้านคน


เพิ่มขึ้นจาก ปี '60 ถึง **45.1%**  
หรือประมาณ **9.424** แสนคน



ผู้หญิง

**0.431** ล้านคน

# จำนวนเงิน ความถี่ และปริมาณการวงเงิน ที่ใช้เล่นพนันทายผลฟุตบอลตามช่องทางต่างๆ



เล่นกับเพื่อน ญาติ  
คนละแวกบ้าน/ชุมชน



โต๊ะบอล คนเดินโพย  
สถานบันเทิง เว็บไซต์ **ในประเทศ**



เจ้ามือ โต๊ะบอล  
เว็บไซต์ **ต่างประเทศ**

เงินที่ใช้เล่นเฉลี่ยต่อสัปดาห์

558 บาท

752 บาท

584 บาท

เฉลี่ย **สูงสุดต่อสัปดาห์**

**20,000** บาท

**30,000** บาท

**3,000** บาท

ความถี่ที่เล่นเฉลี่ยต่อเดือน

4 ครั้ง

5 ครั้ง

4 ครั้ง

เฉลี่ย **สูงสุดต่อเดือน**

**30** ครั้ง

**30** ครั้ง

**10** ครั้ง

ปริมาณการ  
วงเงินหมุนเวียน

**42,629** ล้านบาท

**115,682** ล้านบาท

**2,231** ล้านบาท



6

พັນในบ่อน

ปี 2562

คนไทย ในปี 2562 เล่น  
พนันในบ่อน

9.35 % หรือคิดเป็นจำนวน  
4.985 ล้านคน



นักพนันในบ่อน  
หน้าใหม่ 1.711 แสนคน

วงเงินหมุนเวียนของ

พนันในบ่อน  
122,566 ล้านบาท

## ลักษณะบ่อนที่เล่น



บ่อนตามบ้าน บ่อนวัง  
บ่อนงานศพ

97.2%



บ่อนถาวรในประเทศ

1.2%



บ่อนชายแดน  
(ประเทศเพื่อนบ้าน)

0.5%



บ่อนต่างประเทศ  
(ไม่ติดชายแดน)

0.3%

ร้อยละของนักพนันในบ่อน ในปี 2562 จำแนกตามลักษณะบ่อนที่เล่น  
(เลือกได้มากกว่า 1 ข้อ)

# ประเภทของ พนันในบ่อน ที่คนไทยเล่น ในปี 2562



เกมไพ่อื่น ๆ เช่น ผสมสิบ เสือมังกร



ไฮโล โปฮั่น น้ำเต้าปูปลา



บาคาร่า ป็อกเต็ง



โป๊กเกอร์



สล็อตแมชชีน ตู้เกม



รูเล็ต



กำถั่ว ถั่วแยก



หวยต่างๆ

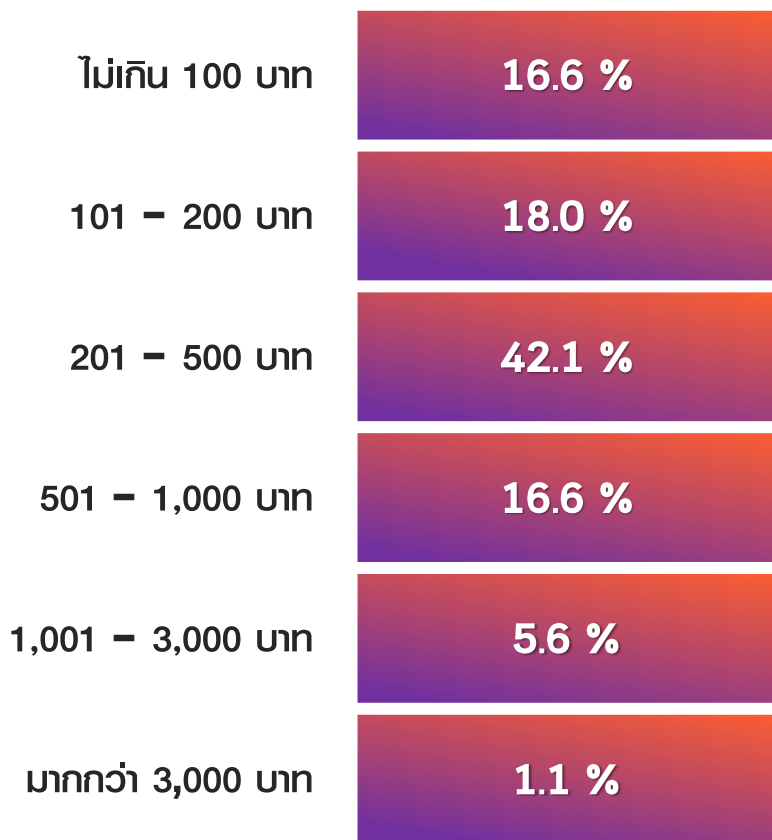


อื่นๆ อาทิ บิงโก ดัมมี่ ไพ่ตอง



ร้อยละของกลุ่มตัวอย่างที่ระบุว่า  
เล่นพนันในบ่อน ในปี 2562  
จำแนกตามประเภทการพนันที่เล่น  
(เลือกได้มากกว่า 1 ข้อ)

## จำนวนเงินที่ใช้เล่นพนันในบ่อน โดยเฉลี่ยต่อครั้ง

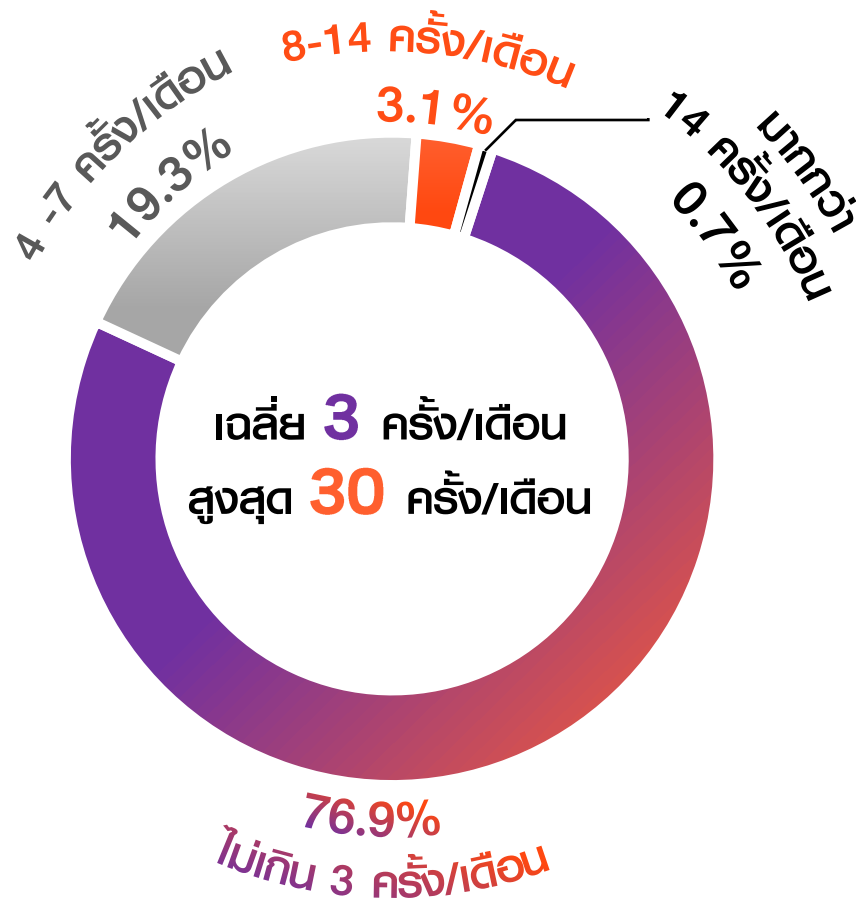


เฉลี่ย **584** บาท/ครั้ง

เฉลี่ยต่อครั้ง ต่ำสุด **50** บาท สูงสุด **50,000** บาท

ร้อยละของผู้ที่เล่นพนันในบ่อน ในปี 2562  
จำแนกตามจำนวนเงินที่ใช้เล่นโดยเฉลี่ยต่อครั้ง

## ความถี่ของการเล่น พนันในบ่อน



เฉลี่ย **3** ครั้ง/เดือน  
สูงสุด **30** ครั้ง/เดือน

ร้อยละของผู้ที่เล่นพนันในบ่อน ในปี 2562  
จำแนกตามความถี่ที่เล่นโดยเฉลี่ยต่อเดือน





7



พจนานออนไลน์

ปี 2562

คนไทย ในปี 2562 เล่น  
พนันออนไลน์

1.55 % หรือคิดเป็นจำนวน  
826,925 คน



นักพนันออนไลน์  
หน้าใหม่ 91,979 คน

วงเงินหมุนเวียนของ

พนันออนไลน์  
20,152 ล้านบาท

## ช่องทางที่ใช้เล่น พนันออนไลน์



โทรศัพท์มือถือ  
97.1 %



คอมพิวเตอร์ PC  
โน้ตบุ๊ก แล็ปท็อป  
6.3 %



แท็บเล็ต  
4.2 %

ร้อยละของนักพนันออนไลน์ในปี 2562  
จำแนกตามช่องทางที่เล่น (เลือกได้มากกว่า 1 ข้อ)

# ประเภทของ พนันออนไลน์ ที่คนไทยเล่น ในปี 2562



บาคาร่า ป็อกเต็ง



เกมไพ่ชนิดอื่นๆ เช่น ผสมสิบ เสือมังกร



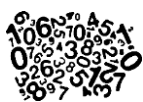
สล็อตแมชชีน ตู้เกม



พนันทายผลกีฬา



ไฮโล โปป๋น น้ำเต้าปูปลา



หวยต่างๆ



ไป๋กเกอร์



พนันสกีน อีสปอร์ต



รูเล็ต



ร้อยละของกลุ่มตัวอย่าง  
ที่ระบุว่าเล่นพนันออนไลน์ในปี 2562  
จำแนกตามประเภทการพนันที่เล่น  
(เลือกได้มากกว่า 1 ข้อ)

# เหตุผลที่เล่น พนันออนไลน์



ร้อยละของกลุ่มตัวอย่าง  
ที่ระบุว่าเล่นพนันออนไลน์ในปี 2562  
จำแนกตามเหตุผลที่เล่น  
(เลือกได้มากกว่า 1 ข้อ)

8

การเล่นพนัน  
ที่เป็นปัญหา  
และการตีตพนัน

# The Problem Gambling Severity Index - PGSI

ในการเล่นการพนัน ท่านมีประสบการณ์ในลักษณะใดต่อไปนี้

	ไม่เคย 0 คะแนน	บางครั้ง 1 คะแนน	บ่อยครั้ง 2 คะแนน	แทบทุกครั้ง 3 คะแนน
1. <b>บ่อยแค่ไหน</b> ที่เล่นพนันด้วยเงินจำนวนมากกว่าที่สามารถจ่ายได้จริง	<input type="checkbox"/>	<input type="checkbox"/>	<input type="checkbox"/>	<input type="checkbox"/>
2. <b>บ่อยแค่ไหน</b> ที่ต้องเพิ่มจำนวนเงินพนันเพื่อให้ได้ความรู้สึกตื่นเต้น เร้าใจ หรือได้ลุ้นเหมือนเดิม	<input type="checkbox"/>	<input type="checkbox"/>	<input type="checkbox"/>	<input type="checkbox"/>
3. <b>บ่อยแค่ไหน</b> ที่หวนกลับไปเล่นพนันแก้มือเพื่อหวังจะได้เงินที่เสียไปคืนมา	<input type="checkbox"/>	<input type="checkbox"/>	<input type="checkbox"/>	<input type="checkbox"/>
4. <b>บ่อยแค่ไหน</b> ที่ต้องหยิบยืมเงินผู้อื่น หรือขายสิ่งต่างๆ เพื่อให้ได้เงินมาเล่นพนัน	<input type="checkbox"/>	<input type="checkbox"/>	<input type="checkbox"/>	<input type="checkbox"/>
5. <b>บ่อยแค่ไหน</b> ที่รู้สึกว่ อาจมีปัญหาจากการเล่นพนัน	<input type="checkbox"/>	<input type="checkbox"/>	<input type="checkbox"/>	<input type="checkbox"/>
6. <b>บ่อยแค่ไหน</b> ที่ถูกคนวิพากษ์วิจารณ์ หรือบอกว่ามีปัญหาจากการเล่นพนัน ซึ่งอาจคิดว่าจริงหรือไม่จริงก็ได้	<input type="checkbox"/>	<input type="checkbox"/>	<input type="checkbox"/>	<input type="checkbox"/>
7. <b>บ่อยแค่ไหน</b> ที่รู้สึกผิดกับการเล่นพนัน หรือผลที่ตามมา จากการเล่นพนัน	<input type="checkbox"/>	<input type="checkbox"/>	<input type="checkbox"/>	<input type="checkbox"/>
8. <b>บ่อยแค่ไหน</b> ที่มีปัญหาสุขภาพ ความเครียด หรือวิตกกังวลจากการเล่นพนัน	<input type="checkbox"/>	<input type="checkbox"/>	<input type="checkbox"/>	<input type="checkbox"/>
9. <b>บ่อยแค่ไหน</b> ที่การพนันทำให้ตัวเอง หรือคนในครอบครัวเกิดปัญหาทางการเงิน	<input type="checkbox"/>	<input type="checkbox"/>	<input type="checkbox"/>	<input type="checkbox"/>

รวมคะแนน  
จากช่อง  
**บ่อยครั้งหรือ  
แทบทุกครั้ง**

**ผลการประเมิน**

**1 - 2**

มีความเสี่ยงต่ำ

**3 - 7**

มีความเสี่ยง  
จะเป็นนักพนันที่มีปัญหา

**8 - 9**

มีความเสี่ยงสูง หรือ  
เป็นนักพนันที่มีปัญหา

คะแนนสูงสุดที่เป็นไปได้ คือ 27 คะแนน

# การเล่นพนัน ที่เป็นปัญหา

คนไทยที่เล่นการพนันในปี 2562  
มีพฤติกรรมที่เข้าข่ายว่าจะ  
เป็นนักพนันที่มีปัญหา 4.929 ล้านคน

ในจำนวนนี้ เป็นคนที่เล่นเฉพาะ  
พนันสลากกินแบ่งฯ และ หวยใต้ดิน  
(ไม่เล่นอย่างอื่นเลย) คิดเป็นจำนวน  
3.738 ล้านคน



ผู้ชาย

2.737 ล้านคน



ผู้หญิง

2.192 ล้านคน




เยาวชน 15-25 ปี

0.607 ล้านคน



วัยทำงาน 26-59 ปี

3.877 ล้านคน



ผู้สูงอายุ 60 ปี ขึ้นไป

0.445 ล้านคน

# พฤติกรรม **ติดการพนัน** จากการประเมินตนเองของนักพนัน ปี 2562

มีผู้ที่มองว่าตนเอง ติดการพนัน

**17.2 %** หรือคิดเป็นจำนวน

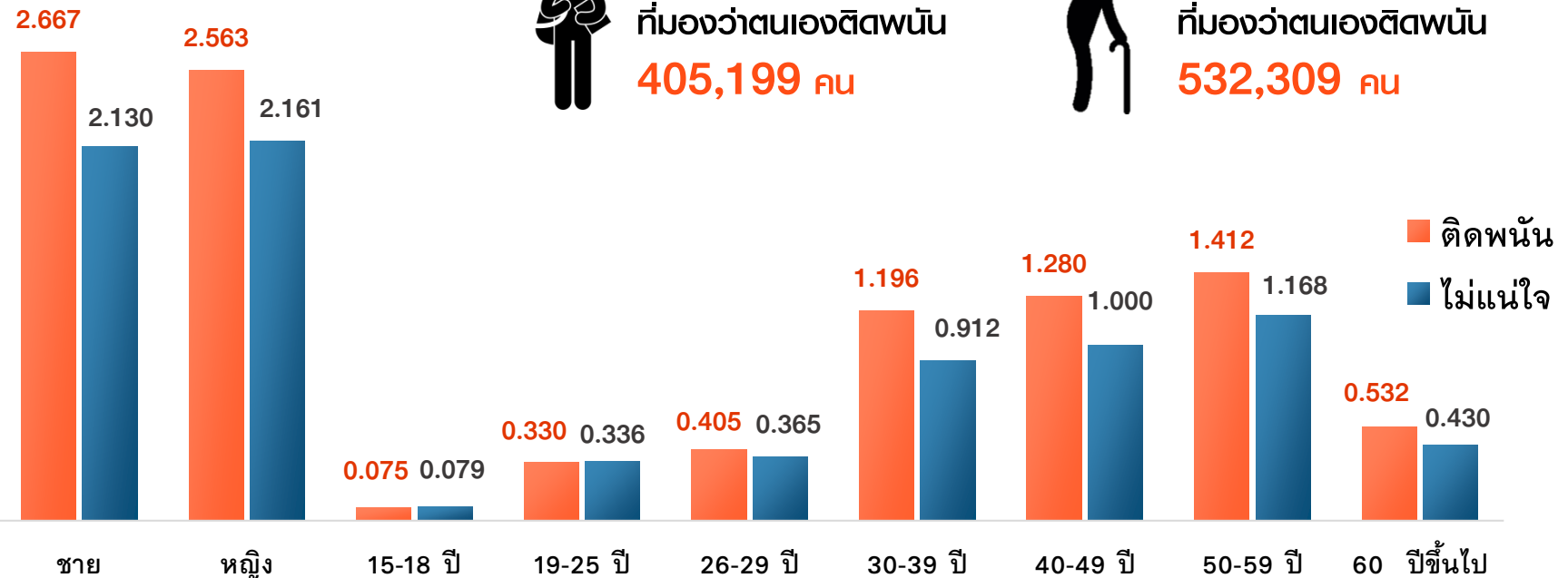
**5.230 ล้านคน**

ไม่แน่ใจ ว่าตนเองติดพนันหรือไม่

**14.1 %** หรือคิดเป็นจำนวน

**4.291 ล้านคน**

(หน่วย : ล้านคน)



นักพนันเยาวชน 15-25 ปี  
ที่มองว่าตนเองติดพนัน

**405,199 คน**



นักพนันสูงอายุ 60 ปีขึ้นไป  
ที่มองว่าตนเองติดพนัน

**532,309 คน**

ประมาณการผู้ที่เล่นพนันในปี 2562 ที่ระบุว่าตนเองติดการพนันและที่ไม่แน่ใจว่าตนเองติดการหรือไม่  
จำแนกตามเพศ และช่วงอายุ

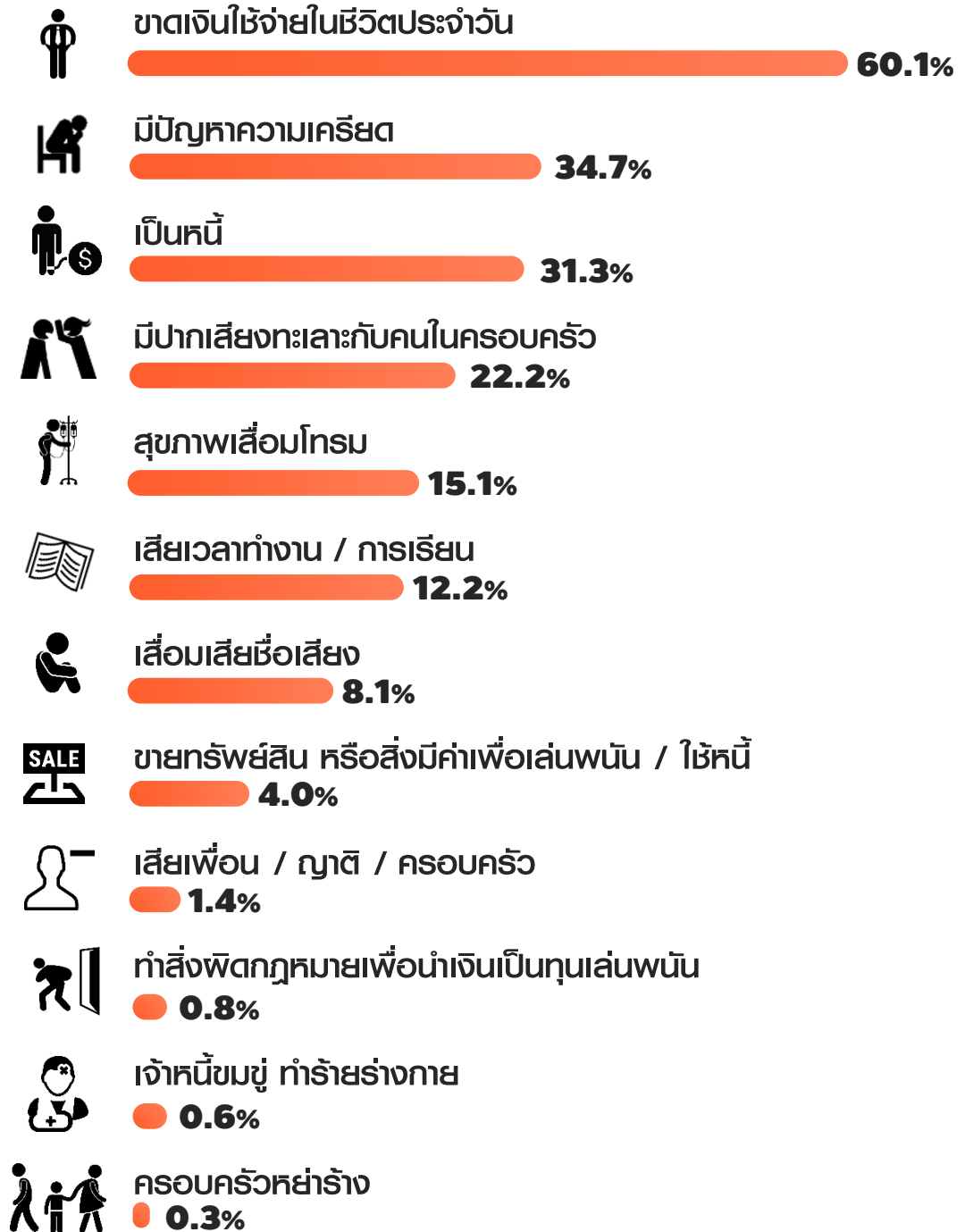


9

ปัญหาหนี้สิน  
และ พลกระทบ  
จากการพนัน

ผู้ที่เล่นการพนันในปี 2562  
9.8 % หรือคิดเป็นจำนวน  
2.981 ล้านคน  
ระบุว่า ได้รับผลกระทบ  
จากการเล่นพนัน

ร้อยละของกลุ่มตัวอย่าง  
ที่เล่นการพนันในปี 2562  
จำแนกตามผลกระทบจากการพนันที่ระบุ  
(เลือกได้มากกว่า 1 ข้อ)



คนไทยที่เล่นพนันในปี 2562  
**1.068** ล้านคน  
มีหนี้สินที่เกิดจากการพนัน

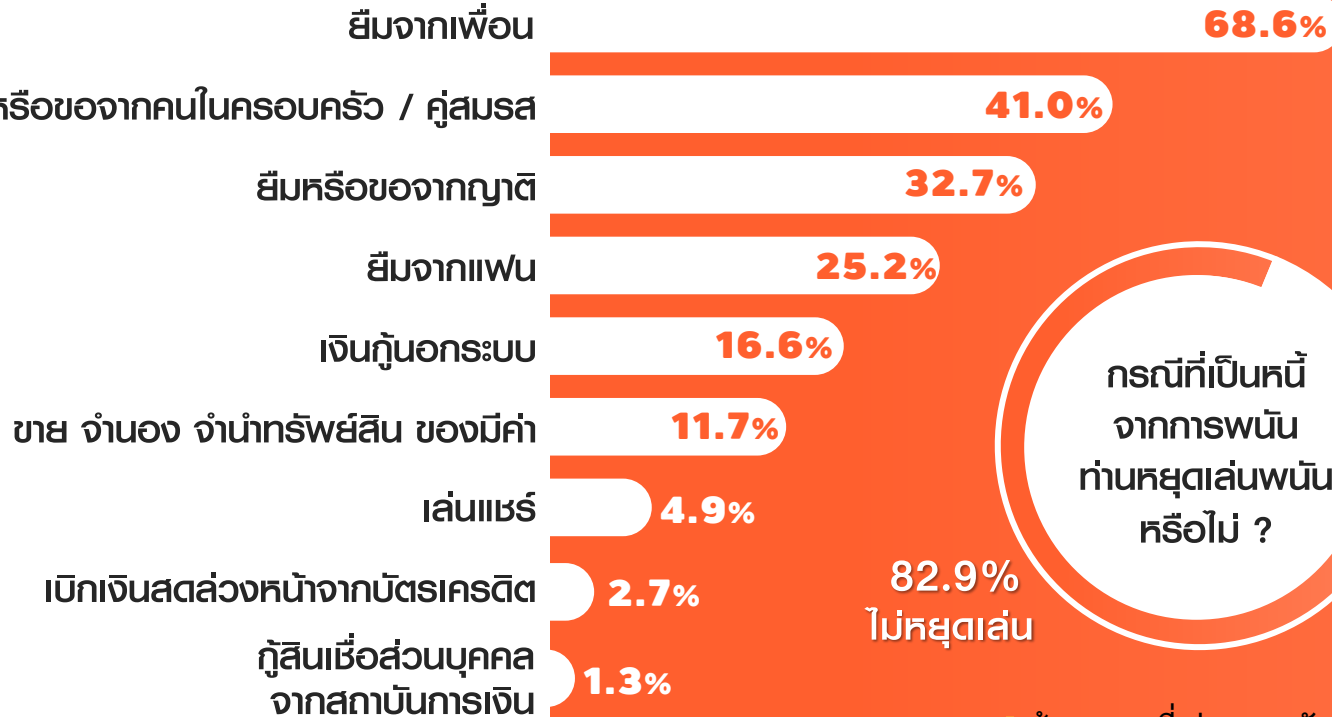


ประมาณการหนี้สินจากการพนัน

**11,468** ล้านบาท

เฉลี่ยคนละ 10,738 บาท  
สูงสุด 200,000 บาท

### ช่องทางหาเงินเพื่อใช้หนี้จากการพนัน



17.1%  
หยุดเล่น

กรณีที่เป็นหนี้  
จากการพนัน  
ท่านหยุดเล่นพนัน  
หรือไม่ ?

82.9%  
ไม่หยุดเล่น

ร้อยละคนที่เล่นการพนัน  
ในปี 2562 และเป็นหนี้พนัน  
ที่ระบุงการหยุดเล่นพนันกรณีเป็นหนี้

ร้อยละของคน que เล่นการพนัน  
ในปี 2562 และเป็นหนี้พนัน  
จนเคยต้องหาเงินมาใช้หนี้  
จำแนกตามช่องทางหาเงิน  
(เลือกได้มากกว่า 1 ข้อ)

# จบการนำเสนอ



รายงานสถานการณ์  
การพนันในสังคมไทย ปี 2562