



SAB

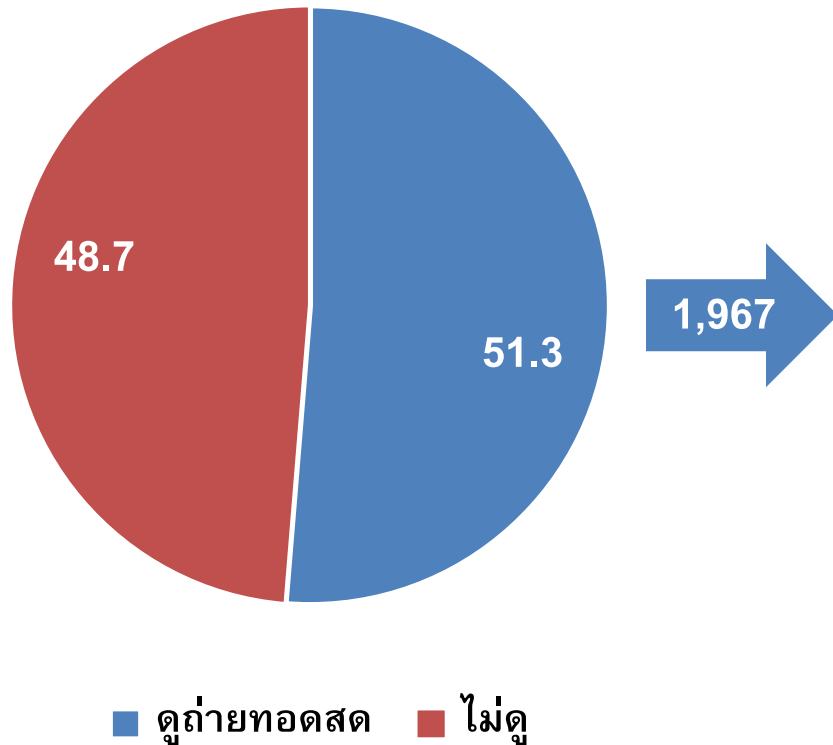
Research Centre for Social and Business Development Co.,Ltd.

**โครงการสำรวจพฤติกรรมรับชมและการเล่นพนันท้ายผลฟุตบอลยูโร 2016 :
กลุ่มนักพนันมัธยมศึกษาตอนปลายและอาชีวศึกษา (หลังจบการแข่งขัน)**

กลุ่มเป้าหมายคือ นักเรียนระดับมัธยมศึกษาตอนปลาย (ม.4 ถึง ม.6) และอาชีวศึกษา (ปวช.1 ถึง ปวช.3) ในพื้นที่ 10 จังหวัดประกอบด้วยกรุงเทพมหานคร สมุทรปราการ เชียงใหม่ พิษณุโลก ชลบุรี ราชบุรี ขอนแก่น อุบลราชธานี สุราษฎร์ธานี และสงขลา ประยุกต์ใช้การสุ่มตัวอย่างแบบแบ่งกลุ่มเชิงชั้นภูมิหลายชั้น และกำหนดลักษณะตัวอย่างให้สอดคล้องกับประชากรเป้าหมายจริง รวมจำนวน 3,832 ตัวอย่าง

ผลสำรวจ: การรับชมถ่ายทอดสดฟุตบอลยูโร 2016

ดูถ่ายทอดสดฟุตบอลยูโร 2016 หรือไม่?

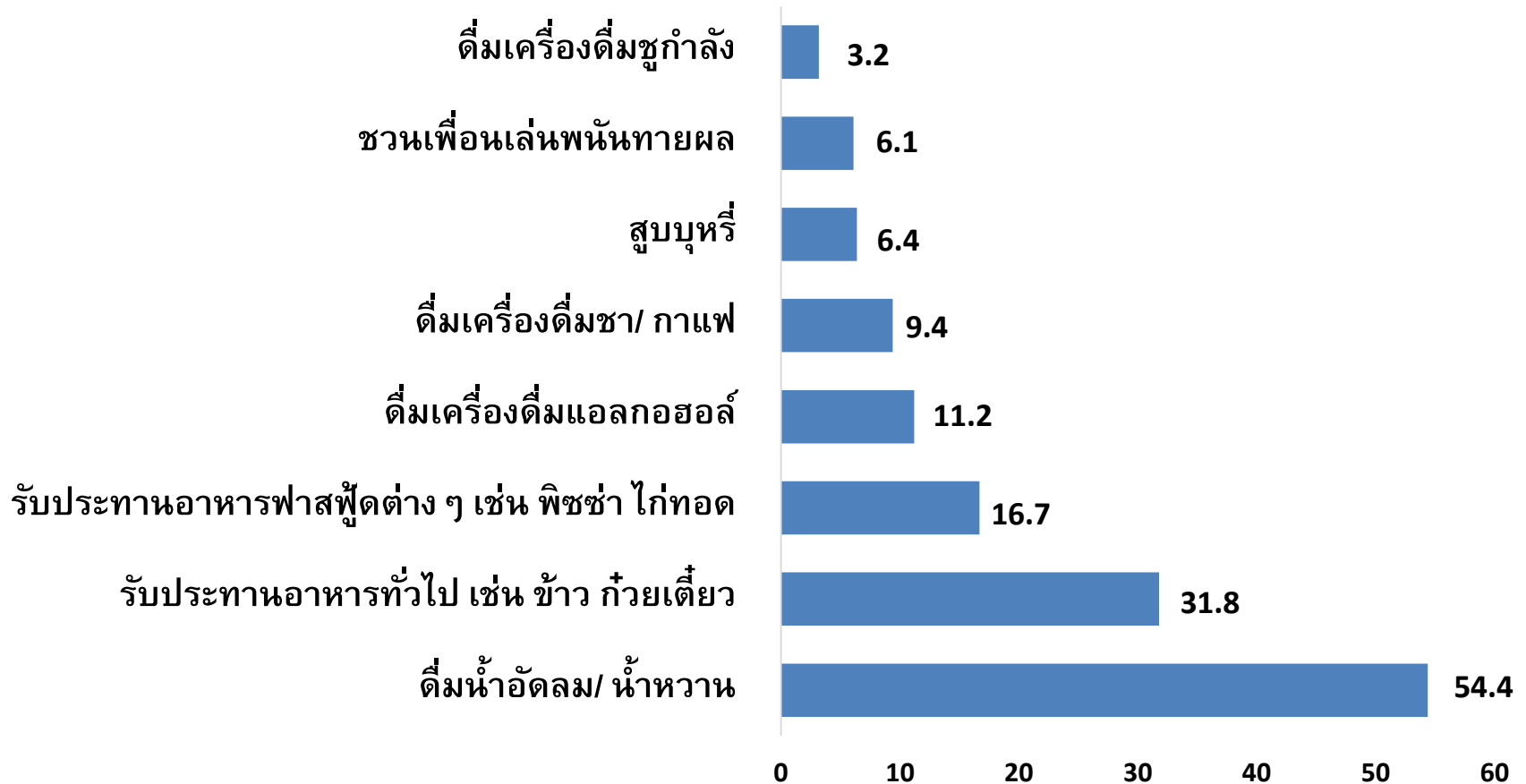


กลุ่มที่ดูถ่ายทอดสด ดูอย่างไร?

แล้วแต่สะดวกหรือว่างที่จะดู	32.4
ดูเฉพาะคู่ที่ทีมเชียร์หรือมีนักเตะที่ชอบเล่น	22.0
ดูเฉพาะรอบลีก ๆ และนัดชิง	18.9
ติดตามต่อเนื่องตั้งแต่รอบแรกจนถึงนัดชิง	16.9
ดูเฉพาะนัดชิงนัดเดียว	5.6
ดูเฉพาะคู่ที่เล่นพนันทายผล	3.1

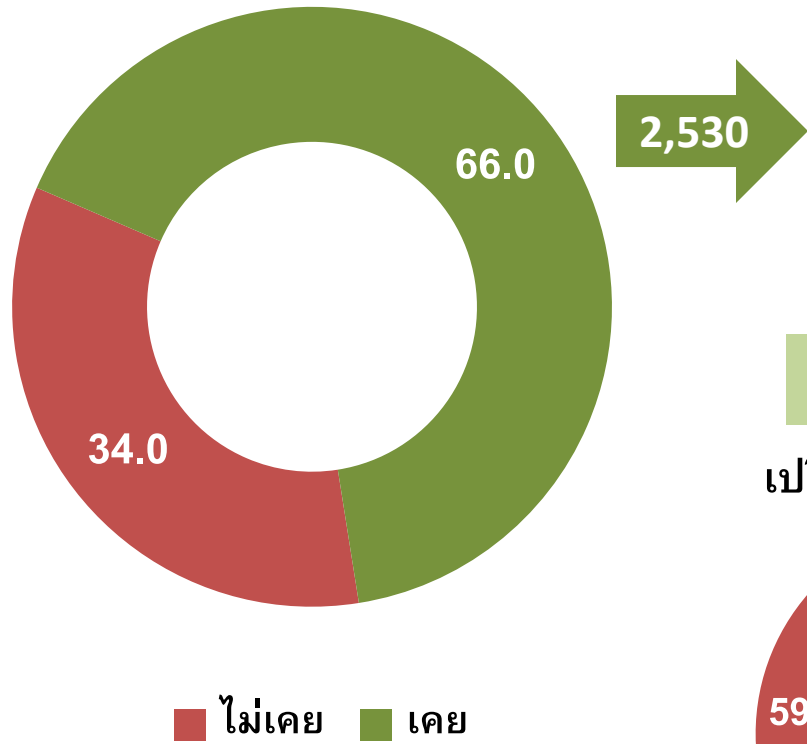
ผลสำรวจ: พฤติกรรมเสี่ยงต่อปัญหาทางสุขภาพ และการพนัน (กลุ่มที่ดูถ่ายทอดสด)

กิจกรรมที่ทำไปพร้อมกับการรับชมการถ่ายทอดสด (1,967)



ผลสำรวจ: การรับรู้ต่อการรณรงค์ห้ามปรามไม่ให้เล่นพนันทายผลฟุตบอลยูโร 2016

เคยได้ยินได้ฟังการรณรงค์/ ห้ามปราม
ไม่ให้เล่นพนันทายผลฟุตบอลยูโร 2016?

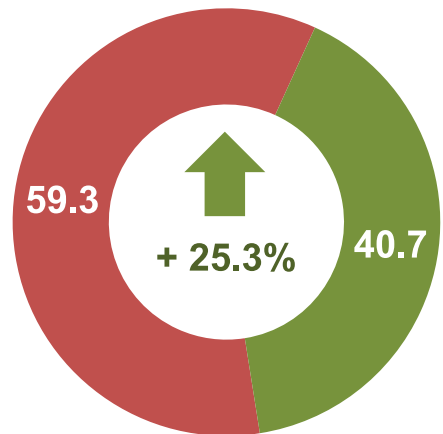


กลุ่มที่เคยได้ยินฟัง ได้ยินจากที่ใด?

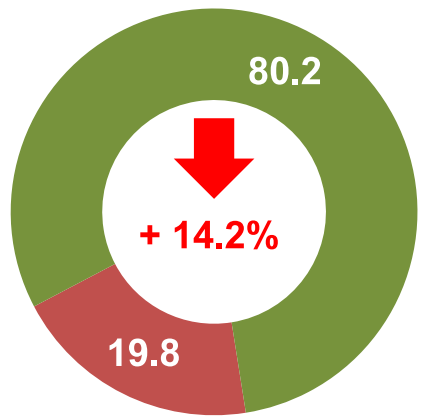
- โรงเรียน/ วิทยาลัย 50.2
- ครู อาจารย์ 39.6
- อินเทอร์เน็ต 37.0
- การโฆษณาทางโทรทัศน์ 36.1
- พ่อ แม่ ผู้ปกครอง 29.6
- เฟสบุ๊กเพจ 29.1

เปรียบเทียบช่วงก่อนแข่ง และช่วงฟุตบอลโลก 2014

เปรียบเทียบกับก่อนแข่ง



ฟุตบอลโลก 2014



ผลสำรวจ: การรับรู้ต่อการรณรงค์ห้ามปรามไม่ให้เล่นพนันทายผลฟุตบอลยูโร 2016



“ผีกระสือชวนพนัน”

เคยเห็น / ได้ยิน

24.0%

คิดว่ามีผลต่อทำให้เล่นพนันลดลง?

34.2%



“มาเฟียทวงหนี้”

37.7%

39.2%



“บอลจบหนี้ไม่จบ”

42.9%

37.6%

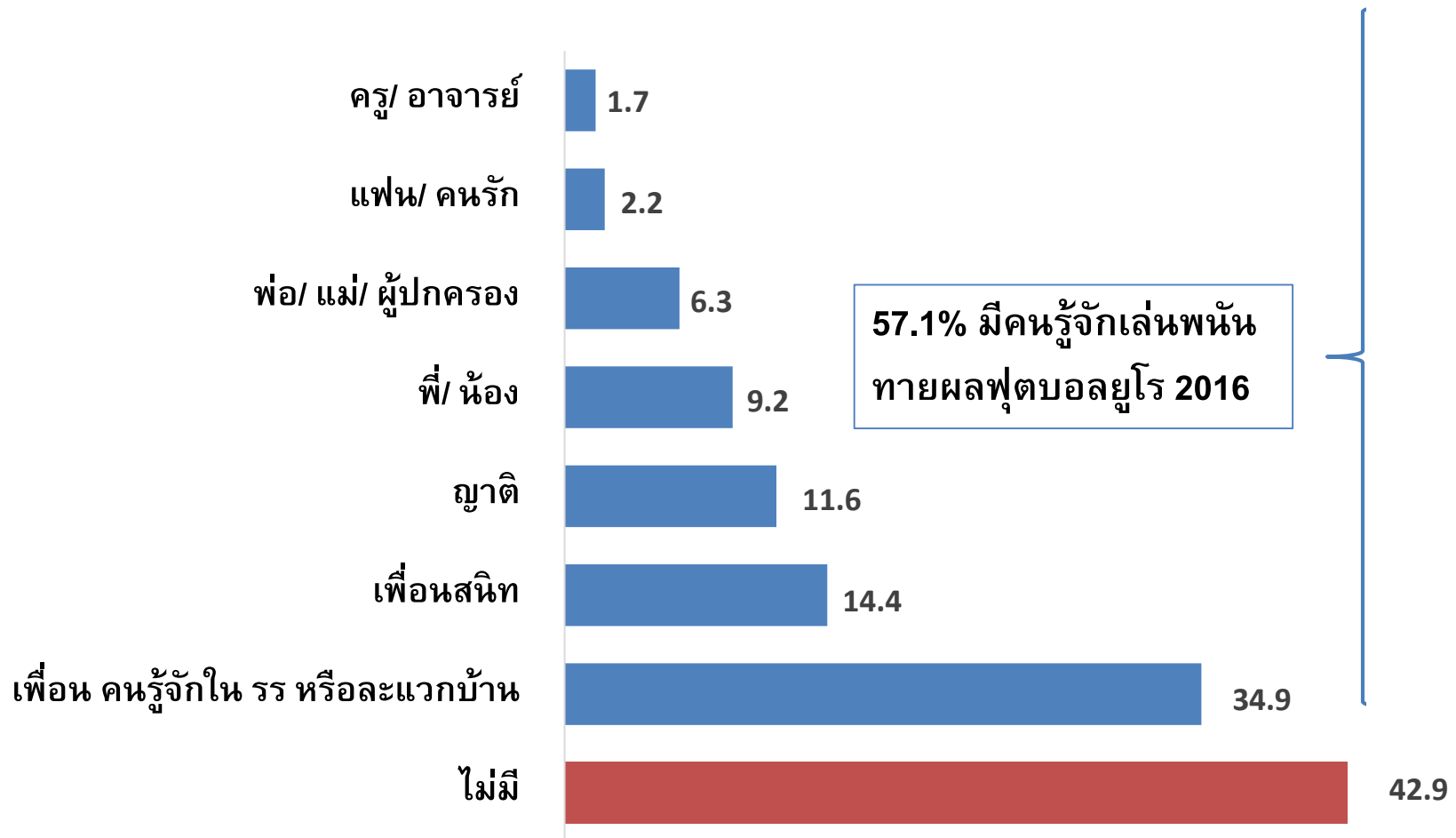
ศูนย์ป้องกันปราบปรามการลักลอบเล่น
การพนันทายผลการแข่งขันฟุตบอลยูโร
2016 โดย สตช.

36.4%

45.1%

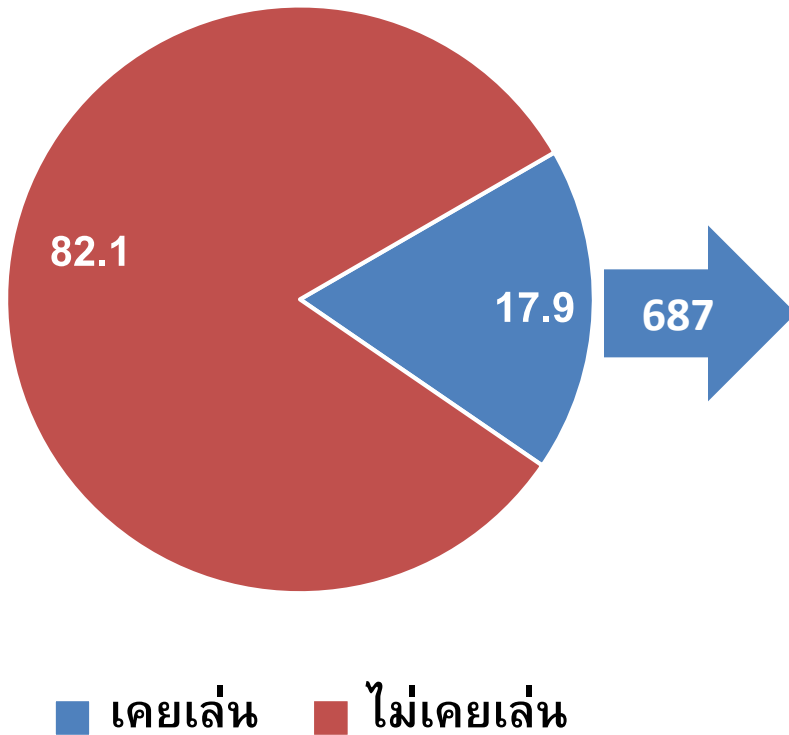
ผลสำรวจ: คนรู้จักที่เล่นพนันทายผลฟุตบอลยูโร 2016

คนรู้จักมีใครบ้างที่เล่นพนันทายผลฟุตบอลยูโร 2016?



ผลสำรวจ: ประสิทธิภาพด้านการเล่นพื้หนทายผลฟุตบอล

เคยเล่นพื้หนทายผลฟุตบอล ?

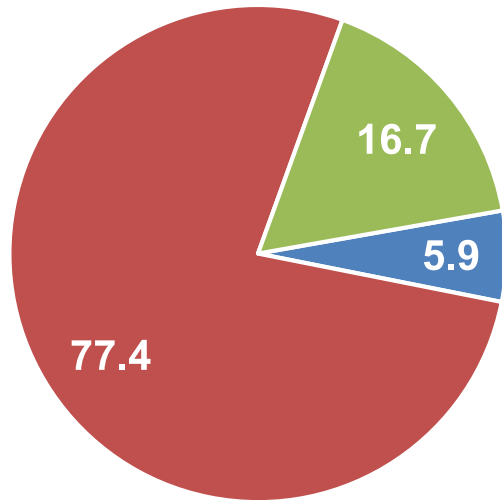


เพศ	เคยเล่นพื้หนทายผลฟุตบอล ?	
	เคยเล่น	ไม่เคยเล่น
ชาย	24.5	75.5
หญิง	7.8	92.2
รวม	17.9	82.1

สายการศึกษา	เคยเล่นพื้หนทายผลฟุตบอล ?	
	เคยเล่น	ไม่เคยเล่น
สามัญ	16.7	83.3
อาชีพ	19.9	80.1
รวม	17.9	82.1

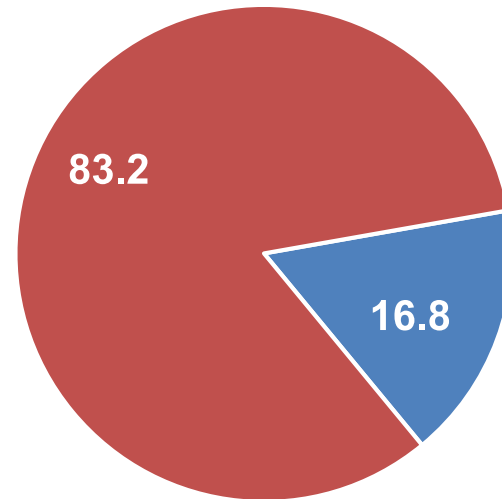
ผลสำรวจ: การเล่นพื้หนทายผลฟุตบอลยูโร 2016

(ก่อนแข่งขัน) ความตั้งใจจะ
เล่นพื้หนทายผลฟุตบอลยูโร 2016



■ ตั้งใจเล่น ■ ตั้งใจไม่เล่น ■ ยังไม่แน่ใจ

เล่นพื้หนทายผลฟุตบอลยูโร 2016 ?

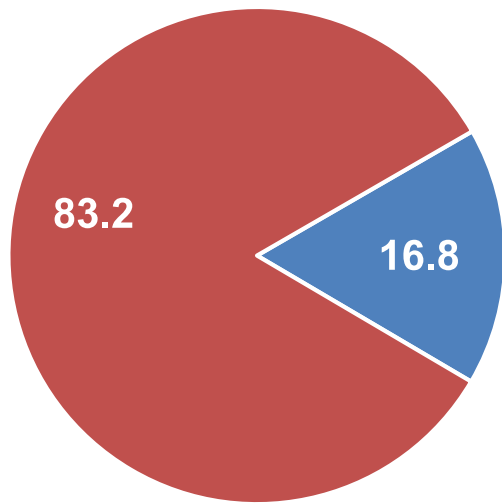


■ เล่น ■ ไม่เล่น ■

*เล่นพื้หนทายผลฟุตบอลโลก 2014
= 11.6% เพิ่มขึ้น 5.2%

ผลสำรวจ: การเล่นพนันทายผลฟุตบอลยูโร 2016

เล่นพนันทายผลฟุตบอลยูโร 2016 ?



■ เล่น ■ ไม่เล่น ■

การเล่นพนันทายผลฟุตบอลยูโร VS ความตั้งใจเล่นพนัน

ความตั้งใจ	เล่นพนันทายผลฟุตบอลยูโร 2016	
	ไม่ได้เล่น	เล่น
ตั้งใจเล่น (n = 224)	21.0	79.0
ตั้งใจไม่เล่น (n = 2,954)	91.7	8.3
ยังไม่แน่ใจ (n = 641)	65.1	34.9
รวมทั้งสิ้น	83.2	16.8

กลุ่มที่เล่นพนันทายผลฟุตบอลยูโร เล่นพนันลักษณะใด ? (n = 645)

พนันโดย <u>ไม่ได้</u> ใช้เงิน (เช่น เลี้ยงข้าว เลี้ยงหนัง) *เล่นเฉลี่ย 3 คู่ ใช้เงินเล็กน้อยพอเป็นสีสันในการเชียร์	31.6
* เล่นเฉลี่ย 4 คู่ เฉลี่ยคู่ละประมาณ 244 บาท	24.7
เล่นเน้น <u>ได้</u> เสียเอาเงิน	43.7

ผลสำรวจ: เหตุผลในการเล่น / ไม่เล่นพื้หนทายผลฟุตบอลยูโร 2016

กลุ่มที่ไม่เล่นพื้หน
(3,187)

เหตุผลที่ไม่เล่นพื้หน (5 อันดับ)

ตั้งใจว่าจะไม่เล่นตั้งแต่ต้น	74.1
ผิดกฎหมาย	43.9
เป็นอบายมุข	28.8
พ่อแม่ ผู้ปกครอง ห้ามปราม	27.9
ไม่มีเงินเล่น	24.0

ตั้งใจจะเล่น
แต่ไม่เล่น (47)

เหตุผลที่ไม่เล่นพื้หน (5 อันดับ)

ไม่มีเงินเล่น	40.0
พ่อแม่ ผู้ปกครอง ห้ามปราม	37.8
ผิดกฎหมาย	26.7
เป็นอบายมุข	22.2
ครู อาจารย์ ห้ามเล่น	20.0

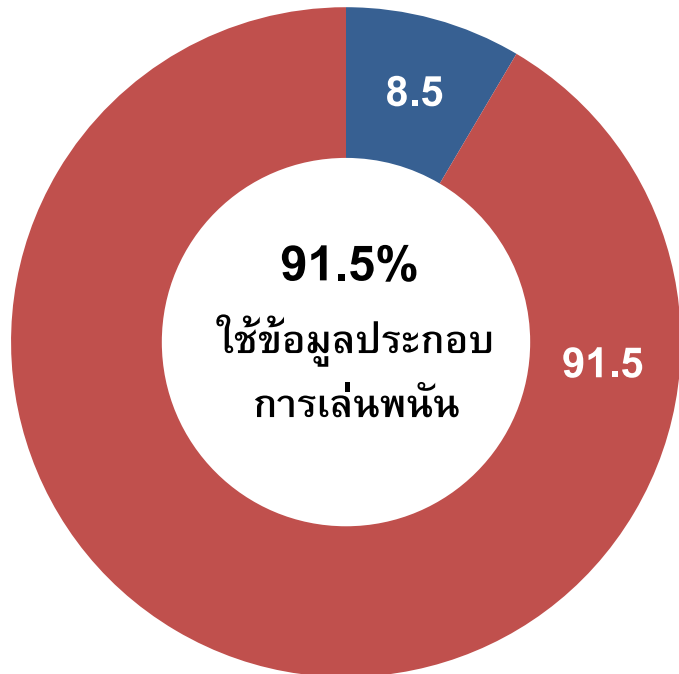
ไม่ตั้งใจจะเล่น
แต่เล่นพื้หน (468)

เหตุผลที่ทำให้หันมาเล่นพื้หน (5 อันดับ)

แค่เล่นสนุก ๆ กับเพื่อน พี่น้อง ฯลฯ	72.6
เพื่อน พี่น้อง ฯลฯ ชวนให้รวมเงินเล่นพื้หน	27.6
เห็นคนอื่นที่เล่นแล้วได้เงิน	21.3
เคยเล่นอดใจไม่ได้	16.8
ลองทำนายผลแล้วแม่น จึงเล่นพื้หน	16.6

ผลสำรวจ: การใช้ข้อมูลประกอบการเล่นพนันทายผลฟุตบอลยูโร 2016 (เฉพาะกลุ่มที่เล่นพนันทายผลฟุตบอลยูโร (n = 645))

ใช้ข้อมูลจากสื่อต่าง ๆ ประกอบการเล่นพนัน?



■ ไม่ใช่ ■ ใช้

590

สื่อที่ใช้ข้อมูลประกอบการเล่นพนัน (5อันดับ)

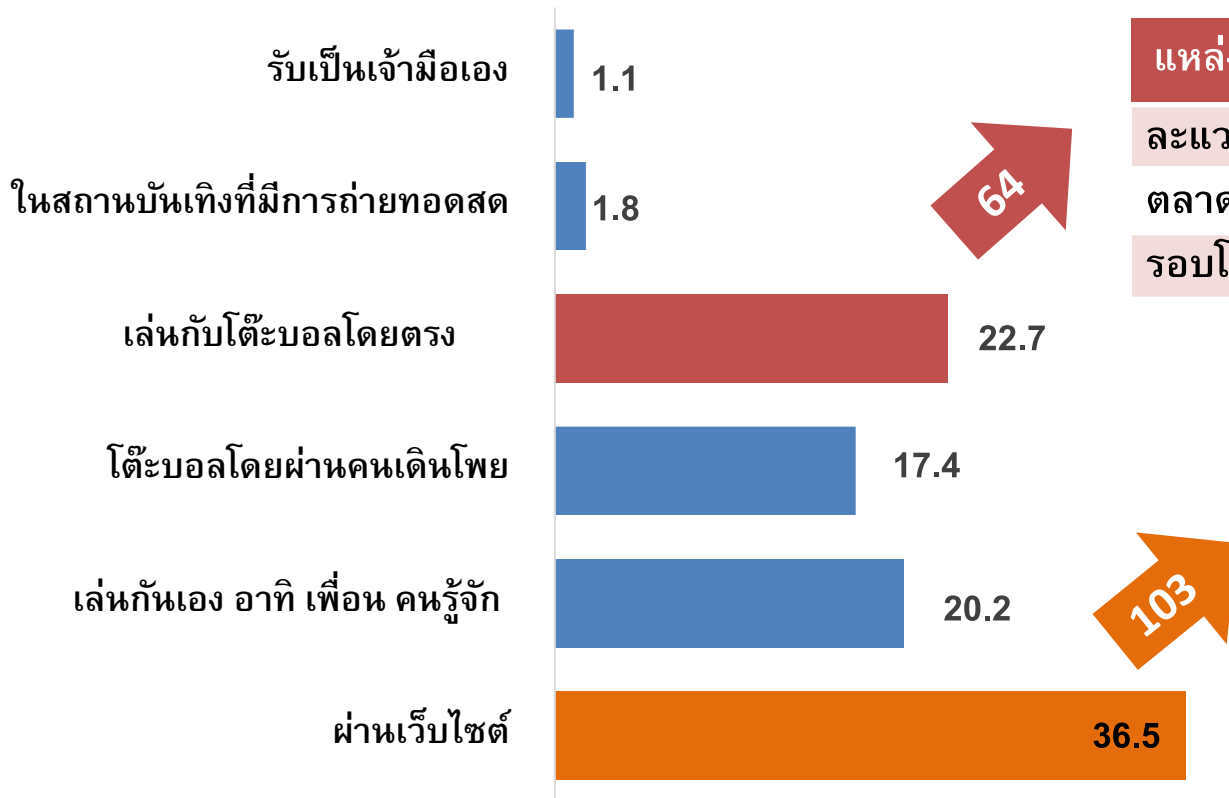
เฟซบุ๊ก	43.9
ทีวีดาวเทียม/ เคเบิลทีวี	35.9
อินเทอร์เน็ตทีวี	35.2
เว็บไซต์	32.0
กลุ่มไลน์	26.6

การใช้ข้อมูลของกลุ่มที่เล่นพนันแต่ละประเภท

พนันโดยไม่ได้ใช้เงิน (204)	85.3
ใช้เงินเล็กน้อยพอเป็นสีสันในการเชียร์ (159)	91.8
เล่นหนักได้เสียเอาเงิน (282)	95.7

ผลสำรวจ: การเล่นพนันทายผลฟุตบอลยูโร 2016 “กลุ่มที่เห็นเล่นแบบได้เสีย เอาเงิน”

เล่นพนันผ่านช่องทางใดเป็นหลัก? (n = 282)



แหล่งของโต๊ะบอลที่เล่นเป็นหลัก (3 อันดับ)

ละแวกบ้าน	72.1
ตลาด/ ย่านการค้า	14.8
รอบโรงเรียน	13.1

ช่องทางการจ่ายเงิน (3 อันดับ)

บัญชีธนาคาร	51.0
ทรูมันนี่	28.0
บัตรเติมเงินมือถือ	10.0

ผลสำรวจ: การเล่นพนันทายผลฟุตบอลยูโร 2016 “กลุ่มที่เห็นเล่นแบบได้เสีย เอาเงิน”

วงเงินที่ใช้เล่นพนัน

วงเงินที่ใช้เล่นพนันของกลุ่มที่เห็นเล่นพนันได้เสียเอาเงิน (n = 282)
เปรียบเทียบวงเงินที่ตั้งใจ (เตรียมไว้เล่น) VS วงเงินที่เล่นจริง

จำนวนเงิน	วงเงินที่ตั้งใจ (เตรียมไว้เล่น VS วงเงินที่เล่นจริง)	
	จำนวนที่เตรียมไว้เล่น	จำนวนที่เล่นจริง
ไม่เกิน 500 บาท	40.7	29.7
501 – 1,000 บาท	26.0	21.1
1,001 – 2,000 บาท	14.3	16.4
2,001 – 3,000 บาท	5.4	9.1
3,001 – 4,000 บาท	2.7	4.3
4,001 – 5,000 บาท	5.8	3.4
มากกว่า 5,000 บาท	5.0	16.0
วงเงินเฉลี่ย	1,879	3,123
วงเงินสูงสุด	30,000	50,000

66.7%

50.8%

เพิ่มขึ้น 11%

* 54.8 % เล่นพนันด้วยวงเงินที่มากกว่าตั้งใจ

ผลสำรวจ: การเล่นพนันทายผลฟุตบอลยูโร 2016 “กลุ่มที่เห็นเล่นแบบได้เสีย เอาเงิน”

วงเงินที่ใช้เล่นพนัน

วงเงินที่ใช้เล่นพนันเฉลี่ยต่อคู่ ของกลุ่มที่เห็นเล่นพนันได้เสียเอาเงิน (n = 282)
จำแนกตามรอบการแข่งขัน

เงินพนัน เฉลี่ยต่อคู่	รอบการแข่งขันฟุตบอลยูโร 2016		
	รอบแรก	รอบ 16 ทีม	รอบ 8 ทีมจนถึงชิงชนะเลิศ
ไม่เกิน 100 บาท	50.9	40.7	37.3
101 – 200 บาท	15.0	14.2	11.8
201 – 500 บาท	19.8	29.6	29.2
501 – 1,000 บาท	10.8	9.9	13.7
มากกว่า 1,000 บาท	3.5	5.6	8.0
เฉลี่ย	353	483	609
วงเงินสูงสุด	5,000	5,000	10,000

65.9% (รวมรอบแรกและรอบ 16 ทีม)
 ↓
49.1% (รวมรอบแรกและรอบ 8 ทีมจนถึงชิงชนะเลิศ)

14.3% (รวมรอบแรกและรอบ 16 ทีม)
 ↑
21.7% (รวมรอบแรกและรอบ 8 ทีมจนถึงชิงชนะเลิศ)

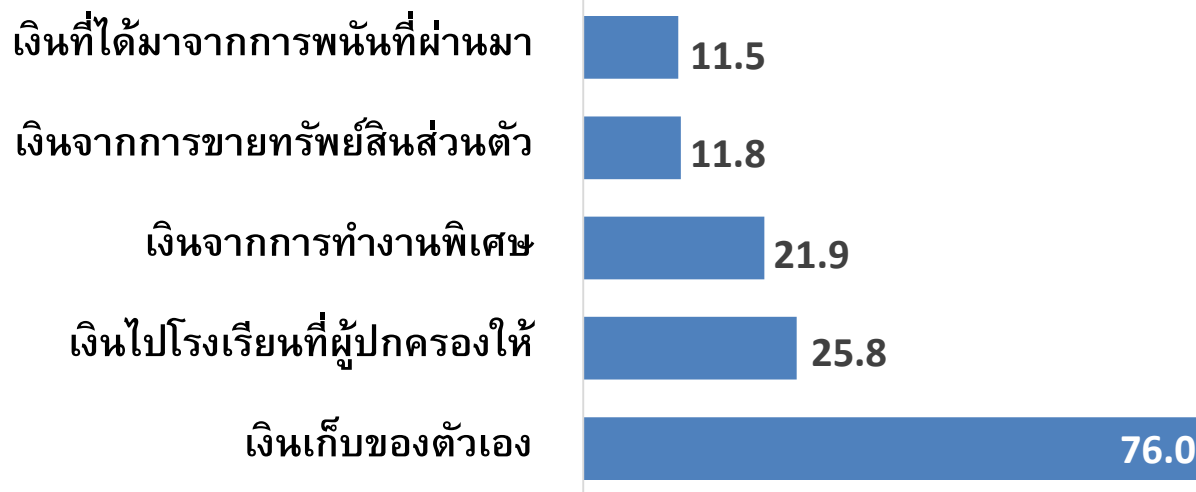
ผลสำรวจ: การเล่นพนันทนายผลฟุตบอลยูโร 2016 “กลุ่มที่เห็นเล่นแบบได้เสีย เอาเงิน”

ลักษณะการเล่นและแหล่งที่มาของเงินที่ใช้เล่นพนัน

ใช้เงินเล่นพนันอย่างไร (n = 282)

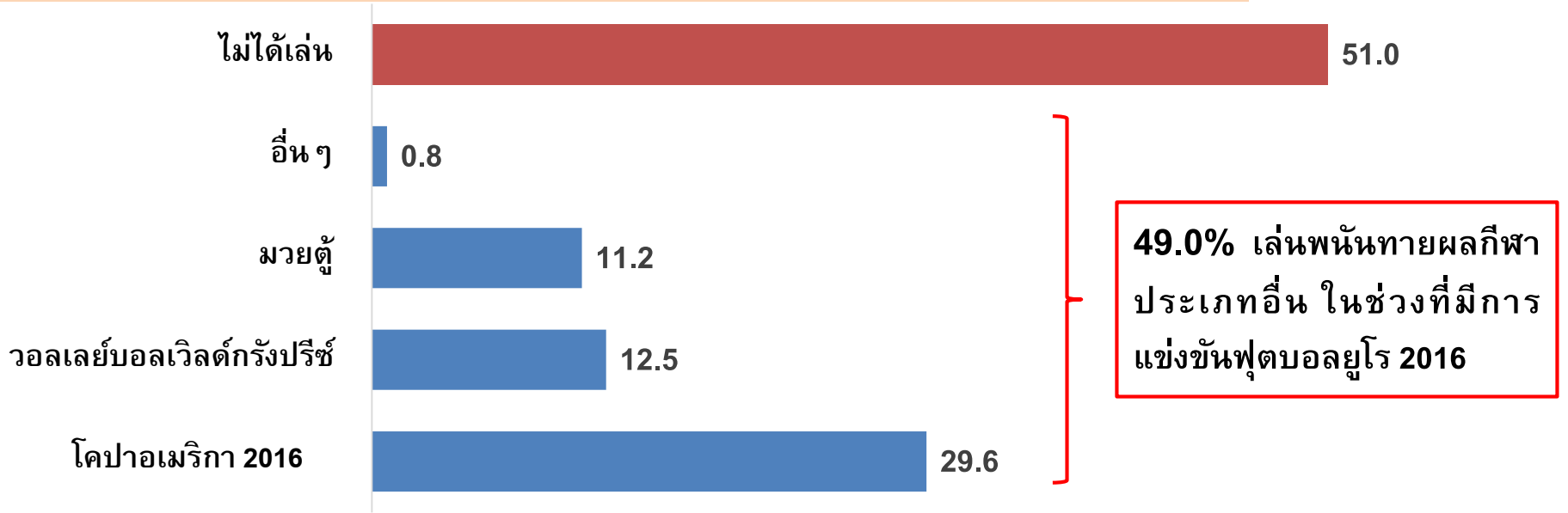


แหล่งที่มาของเงินที่ใช้เล่นพนัน 5 อันดับ (n = 282)

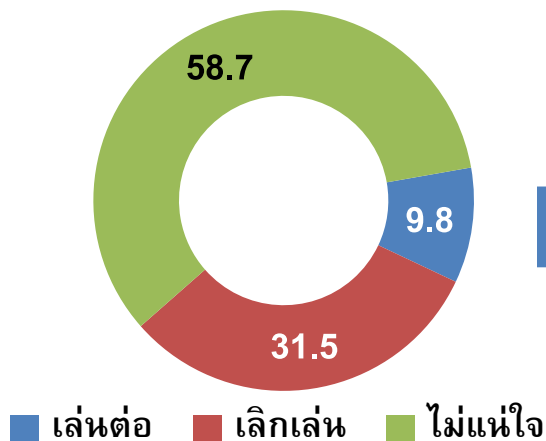


ผลสำรวจ: การเล่นพนันทายผลกีฬาประเภทอื่น “กลุ่มที่เล่นพนันฟุตบอลยูโร 2016”

การเล่นพนันทายผลกีฬาประเภทอื่น ในช่วงการแข่งขันฟุตบอลยูโร 2016 (n = 645)



หลังจบฟุตบอลยูโร 2016 คิดว่าจะเล่นพนันทายผลกีฬาอื่นอีกหรือไม่ ? (n = 645)



คิดว่าจะเล่น ? (63)

พรีเมียร์ลีก อังกฤษ	65.1
ลาลีก้า สเปน	31.7
บอลโลก	17.5
บุนเดสลีกา เยอรมัน	14.3
ยูฟ่า แชมเปียนลีก	6.3
โอลิมปิก	4.8
ไทยลีก	4.8

ผลสำรวจ: ปัญหาจากการเล่นพนัน “กลุ่มที่เล่นพนันท้ายผลฟุตบอลยูโร 2016”

ประสบปัญหาจากการเล่นพนันท้ายผลฟุตบอลยูโร 2016 บ้างหรือไม่ (n = 645)

ลำดับ	ปัญหาจากการเล่นพนันท้ายผลฟุตบอลยูโร 2016	ร้อยละ
1	เสียการเรียน	20.5
2	มีความเครียดมาก	11.2
3	ถูกโกง (ไม่จ่าย/ จ่ายไม่ครบ)	10.1
4	พ่อแม่ ผู้ปกครองดุตำ/ ลงโทษ	8.1
5	ทะเลาะวิวาทกับคู่พนัน	7.0
6	มีหนี้สิน *เฉลี่ย 2,026 บาท	5.6
7	มีปัญหาทะเลาะกับแฟน/ คนรัก	5.4
8	ถูกครูอาจารย์ดุตำ/ ลงโทษ	4.7
9	ถูกขู่/ กรรโชก/ ทำร้ายร่างกายจากเจ้าหนี้	4.5
10	ถูกตำรวจจับ	4.2
11	อื่น ๆ	0.3
12	ไม่มีปัญหาใด ๆ	60.2

* ประมาณ 40% ประสบปัญหาอย่างน้อยหนึ่งอย่าง จากการเล่นพนันท้ายผลฟุตบอลยูโร 2016

ผลสำรวจ: ผู้ที่ขอคำปรึกษา / ความช่วยเหลือเมื่อเกิดปัญหาจากการเล่นเกม

เมื่อมีปัญหาจากการเล่นเกมขอคำปรึกษา / ความช่วยเหลือจากใครบ้าง ? (n = 645)

คนที่ขอคำปรึกษา/ ขอความช่วยเหลือ	ใครบ้าง ?	คนแรก?
พ่อ แม่ ผู้ปกครอง	50.0 (1)	38.5 (2)
เพื่อน	46.1 (2)	42.9 (1)
ญาติ พี่ น้อง	23.3 (3)	11.2 (3)
โพสต์เฟซบุ๊ก/ ทวิตเตอร์/ ไลน์	11.6	1.9
ครู อาจารย์	10.9	3.1
พูดคุยกับเพื่อนที่ไม่รู้จักผ่านทางแชท	6.6	0.0
ตั้งกระทู้ขอความเห็นตามเว็บไซต์ต่าง ๆ เช่น พันทิป สนุก	3.1	1.2
สายด่วนให้คำปรึกษาต่าง ๆ	2.3	0.6
อื่น ๆ	0.4	0.6
ไม่เคยขอคำปรึกษาใคร	10.1	

ผลสำรวจ: การหาเงินมาใช้หนี้ “กลุ่มที่เล่นพนันท้ายผลฟุตบอลยูโร 2016 และมีหนี้สิน” (n = 36)

กลุ่มที่มีหนี้สิน
*เฉลี่ย 2,026 บาท

แหล่งที่หาเงินมาใช้หนี้	ร้อยละ
ขอหรือยืมเงินคนในครอบครัว/ญาติ	42.4
ขอหรือยืมเงินคนสนิท อาทิ เพื่อน แฟน	36.4
ขาย/ จำนำทรัพย์สินส่วนตัว เช่น สมาร์ทโฟน ทอง นาฬิกา	9.1
หยิบฉวยเงิน/ ทรัพย์สินในบ้าน	9.1
หยิบฉวยเงิน/ ทรัพย์สินของคนอื่น	9.1
หาเงินจากการเล่นพนันอย่างอื่น	6.1
อื่น ๆ อาทิ ถอนเงินเก็บในธนาคาร	6.1
ยังไม่รู้ว่าจะหาจากที่ไหน	24.2

* ใช้วิธีขอหรือยืมเงิน โดย
53% ไม่ทราบว่าขอหรือยืม
เงินเพื่อไปใช้หนี้พนัน



SAB

Research Centre for Social and Business Development Co.,Ltd.